



GC Ibérica

Ofertas y Novedades

Enero - Junio 2023





¡Nuevo concepto de microestratificación - Initial™ IQ, ONE SQIN de GC

La solución rápida y sencilla para los monolíticos y la microestratificación en zirconio y Disilicato de Litio.

Con **GC Initial IQ ONE SQIN**, el sistema de cerámica para dar color y forma pintando, podrá obtener de forma rápida y sencilla resultados estéticos de calidad, comparables a las restauraciones estratificadas convencionales, pero con un importante ahorro de tiempo.

¿Por qué elegir Initial ONE SQIN? ...tantas razones!

Estética comparable a la cerámica estratificada pero con un ahorro de tiempo considerable.

Fluorescencia natural bajo todas las circunstancias.

Verdaderamente **O**palescente.

Propiedades de autoglaseado.

Infinitas posibilidades de caracterización con **Lustre Pastes ONE & Spectrum Stains**.

La **S**olución ideal para las restauraciones anteriores y posteriores de disilicato de litio y zirconio.



Soluciones protésicas



GC Initial IQ ONE SQIN System Set

Ref.: 10006991

GC Initial IQ, ONE SQIN System Set, 228g
10x SPS Stain (SPS-1 / 2 / 7 / 8 / 13 / 14 / 17 / 18 / 19 / 20), 3g
SPS Glaze Fluo (GL-FLUO), 10g; 1x SPS Glaze Liquid, 25ml
2x IQ LP ONE Lustre Paste Neutral (L-N / L-NFL), 4g
4x IQ LP ONE Lustre Body Shade (L-A / B / C / D), 4g
6x IQ LP ONE Enamel Effect Shade (L-3 / 6 / 8 / 9 / 10 / OP), 4g
IQ LP ONE/NF Diluting Liquid, 8ml
IQ LP ONE/NF Refresh Liquid, 8ml
5x IQ SQIN Powder Dentin (Body A / B / C / D / BL-D), 10g
5x IQ SQIN Powder Enamel (E-57 / 58 / 59 / 60 / BL-E), 10g
IQ SQIN Powder Translucent Opal Booster (TO), 10g
3x IQ SQIN Powder GUM (light, dark, neutral), 10g
IQ SQIN Form & Texture Liquid, 25ml
IQ LP ONE Mixing Dish
IQ LP ONE Brush 00, Brush 2
IQ ONE SQIN Manual
SPS Colour Chart



OFERTA* (50% Dto)**

rec 1.614,70€ **807,35€**

**Solicitar condiciones para adquirir el descuento.



GC Initial IQ ONE SQIN,
maquillando un monolítico con
Lustre Pastes ONE

¡Todo lo necesario para comenzar a pintar!



Fluorescencia natural



Máxima estética dentro de una microcapa



Estética roja y blanca



Crea la forma y la textura fina en la fase húmeda



Initial IQ Lustre Pastes ONE también se puede usar como cocción de conexión



Propiedades de autoglaseado con una sola cocción

Initial™ IQ, Lustre Pastes ONE - El arte de pintar cerámica

Initial Lustre Pastes ONE, exclusiva cerámica en 3D para maquillar que aportan fluorescencia, profundidad y autenticidad a todos sus valiosos trabajos... simplemente pintando.

Pinte su estética en rojo y blanco con transiciones naturales, incluso sobre estructuras de zirconio

Dos sistemas, un método

Con la creciente popularidad del zirconio y las restauraciones producidas con CAD/CAM, GC ofrece soluciones que permiten mantener los mismos estándares estéticos. Sus estructuras monolíticas tendrán un aspecto natural y radiante con Initial Lustre Paste ONE & NF GUM. Su composición única ofrece una mayor interacción con el material cerámico subyacente y actúa ópticamente como los polvos de reconstrucción cerámica, lo que potencia el efecto 3D de su restauración.

¡La sencillez puede ser hermosa!

El nivel óptimo de fluorescencia de las Lustre Pastes ONE asegura el aspecto de los dientes naturales debajo de cualquier circunstancia de luz y se utilizan como capa de color e individualización en combinación con Initial IQ SQIN en la técnica de micro capas.



Punto de partida



Aplicación de los diferentes colores Initial Lustre Pastes ONE Gum Shades



Caracterización con colores LP ONE V-Shades



Resultado final



Initial IQ Lustre Pastes ONE V-Shades Set

Ref.: 10007017

Neutral L-N, 4g;
Neutral Fluo L-NFL, 4g;
Value L-V, 4g; 1x Opal L-OP (4g);
Diluting Liquid, 8ml;
Refresh Liquid, 8ml;
1x Mixing Dish; Brush 00; Brush 2;
4x Body Shades (L-A, L-B, L-C, L-D), 4g;
10x Enamel Effect Shades (L-1, L-2, L-3, L-4, L-5, L-6, L-7, L-8, L-9, L-10), 4g;
IQ LP ONE Colour Chart;
Manual.



OFERTA

rec 930,15 €

565,00 €

Initial IQ Lustre Pastes GUM Shades Set

Ref.: 10003186

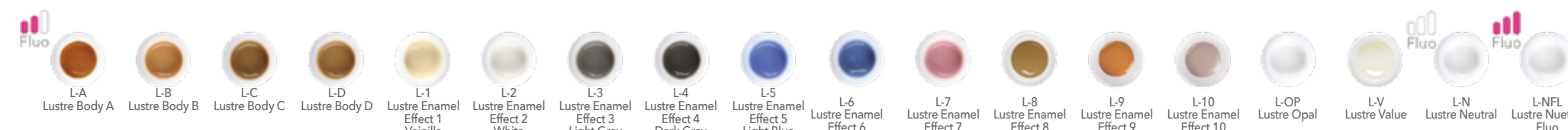
5x IQ LP NF Lustre Paste (G-23,24,34,35,36), 4g,
4x Stain Modifier (LP-M1,M2,M3M4), 3g,
IQ LP NF Diluting Liquid, 8ml,
IQ LP NF Refresh Liquid, 8ml,
IQ LP NF mixing dish,
IQ LP NF Brush A, Brush B,
IQ LP NF, Manual



OFERTA

rec 514,45 €

345,00 €





Initial™ LiSi Press

La nueva cerámica de **Disilicato de Litio inyectable** con la **estética** y la **resistencia** que los protésicos dentales exigen sin que presente un valor bajo.

● Fluorescencia, brillo y naturalidad

En todas las circunstancias combinando LiSi Press e Initial LiSi.

● Una estructura cristalina más fina y más densa

Un Disilicato de Litio más suave con menos desgaste del diente en sí y el antagonista.

● Un proceso más rápido y sencillo

Requiere menos pasos y le ahorrará, al menos, **15 minutos** por restauración, gracias a su nuevo proceso exclusivo.

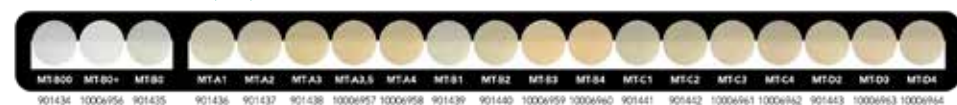
● Una resistencia superior - 508 MPa




Alta Translucidez (HT)



Media Translucidez (MT)



Baja Translucidez (LT)



OFERTA
rec 107,55 € **72,50€**

Initial LiSi Press

5x Initial LiSi Press, 3g



LiSi PressVest

Eliminación sencilla de la capa de reacción, sin necesidad de utilizar ácido fluorhídrico.

Gran fluidez.

Largo tiempo de trabajo.

Tiempo de fraguado estable.



GC LiSi PressVest Intro Kit

PVP REC
61,90€

Ref. 10003664
6x 100g Polvo
1x 135ml líquido
1x 30ml SR líquido



Initial™ MC

El sistema de cerámica de metal más avanzado. Para todas las técnicas de maquillaje y de estratificación



Guía de Estratificación de Initial

Para ayudarle a conseguir unos resultados óptimos con su gama de cerámicas, hemos desarrollado una **herramienta exclusiva** que le guiará a través de una **presentación en 3D** por las diferentes fases de aplicación de **Initial**.



Initial™ LiSi

La elección perfecta para superar todos los desafíos del disilicato de litio



Initial™ Zr-FS

El sistema de cerámica especializada en óxido de zirconio

Initial Zr-FS Gum Shade

5 colores para recrear un aspecto natural de las encías.

GC Initial Zr-FS Bleach Set

Un conjunto único que le permite armonizar incluso los colores más claros, independientemente del sistema de restauración utilizado

Solicite su oferta personalizada. **Descuentos** de hasta el **50%** para clientes nuevos.


GRADIA® PLUS

Donde la innovación confluye con la indicación
Sistema de composite modular para restauraciones indirectas

Descubra GRADIA PLUS, el sistema de composite indirecto de vanguardia que superará todas sus expectativas en torno a los materiales de restauración, para un amplio espectro de indicaciones y técnicas, desde reconstrucciones clásicas o muticromáticas hasta enfoques monolíticos.

- El concepto:
- + Racional (menos = más...)
 - + Modular (compre lo que necesite)
 - + Una estética en rojo y blanco....en perfecta armonía
 - + Una amplia gama de indicaciones
 - + Una sola unidad para todas las polimerizaciones
 - + Reducción de costes





GRADIA PLUS – Técnica de Inyección
cortesía de Roeland De Paepe.

Fotos: S. Maffei

PROMO



- 2 texturas: pasta y fluido (Heavy Body & Light Body)
- Masas fluorescentes y opalescentes
- Resistencia a la flexión: 160 MPa - Dureza: 60 Hv

LAYER SET Ref.: 10003559	rec 1.126,90€	563,45€
LAYER PRO SET Ref.: 10003652	rec 1.020,05€	510,03€
ONE BODY SET Ref.: 10003562	rec 628,75€	314,38€
PAINT SET Ref.: 10003560	rec 711,75€	355,88€
GUM SHADE SET Ref.: 10003561	rec 735,40€	367,70€
ACCESORY SET Ref.: 10003563	rec 640,60€	320,30€

* Solicitar condiciones para adquirir el descuento.

OPTIGLAZE® color

Soluciones de maquillaje
fotopolimerizable

Ref. 10001150
2,6ml (A Plus, B Plus, C Plus, Blanco, Blanco Marfil, Pink, Amarillo, Naranja, Marrón rojizo, Oliva, Rosa anaranjado, Lavanda, Gris, Azul, Rojo). Clear 5ml, Clear HV 5ml, Pincel plano, Pincel redondo, bandeja dispensadora desechable.

OFERTA

rec 795,50€ 580,00€



- Durabilidad:** color, brillo y alta resistencia al desgaste para todas sus restauraciones.
- Rápido:** listo para usar, fácil manejo y tiempo de pulido reducido.
- Estética:** 17 colores para la caracterización interna y externa.



Caracterización de acrílicos
con OPTIGLAZE color



Labolight DUO

Unidad de fotopolimerización
de luz LED

1 máquina...2 modos de
polimerizado:

- Pre-polimerizado (modo paso a paso)
- Polimerización final (modo completo)

Labolight DUO
Ref. 10001246



PROMO

rec 3.296,90€

2.360,00€

- La tecnología LED de doble longitud de onda con dos picos de intervalos espectrales de:
 - 465 nm - 485 nm (12 ledes azules)
 - 390 nm - 400 nm (3 ledes violeta)
- Fácil utilización
- Sistema rotatorio automatizado y placa reflectante

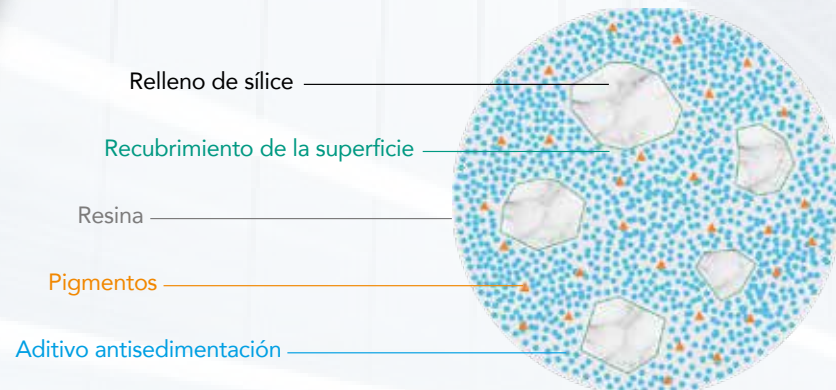


Precios y contenidos válidos hasta el 30 de junio de 2023 o hasta fin de existencias excepto error tipográfico. No incluyen I.V.A. Ofertas válidas para España y Portugal. Solicite la oferta a su Depósito Dental.

Temp PRINT - Construyendo puentes para el futuro

El nuevo material fotopolimerizable para sistemas de fabricación aditiva

- Líquido **fotopolimerizable e imprimible 3D** para restauraciones temporales de larga duración con **alta resistencia al desgaste**.
- Exclusiva tecnología de **Reología de Control Dinámico (RCD)**. Añade color y brillo a sus restauraciones provisionales con **OPTIGLAZE color**.



- Indicaciones: **Coronas, puentes, incrustaciones y carillas temporales** a largo plazo

Biocompatibilidad / Clase IIa
Resistencia a la flexión / >90 MPa
Densidad a 20° C / 1,1 - 1,3g/cm³
Viscosidad / 500-2000 cP
Sorción / <40 ug/mm³
Solubilidad / <7,5 µg/mm³
Longitud de onda / 385-405 nm
Espesor de capa / 50 µm

Temp PRINT

Ref. 901595 - Light ó Ref. 901596 - Medium.
Temp PRINT - 500g



OFERTA

rec 296,25 € 215,00 €

G-CEM ONE™

Cemento de resina universal, autoadhesivo y dual.

- Diseñado para la adhesión definitiva de restauraciones indirectas de composite, total-cerámica y metal.
- Ideal para la cementación de aditamentos híbridos en el propio laboratorio.
- Garantiza una fuerza de adhesión y durabilidad inigualables tanto al titanio y zirconia, sin la necesidad de aplicar un pre-tratamiento con Primers.

¡Mínimo espesor (5µm) - ajuste perfecto!

¡Simplemente EL ÚNICO!

Cementación extraoral de aditamentos híbridos



Con la punta de mezcla, aplicar el cemento alrededor de la circunferencia de la parte superior del aditamento de Ti. El cemento fluirá lentamente hacia abajo. Esto le ayudará a evitar burbujas en la línea del cemento.
Importante: Siempre desechar la primera pasta extruida de la punta de mezcla ya que puede no presentar una dosificación ideal de las pastas A y B.



Colocar el aditamento de Zr en su posición. El tiempo de trabajo del cemento es 2'45" desde el inicio de la mezcla. No permita ningún movimiento del aditamento de Zr.



Fotopolimerizar cada lado durante 20seg. con una lámpara halógena/ LED con un mínimo de 700 mW / cm² (longitud de onda entre 430 y 480 nm).



Retirar los excesos. Alternativamente, esto se puede hacer antes de la fotopolimerización. Para ello, espere hasta que el cemento alcance una consistencia gomosa para eliminar los excesos.



Aditamento híbrido después de la cementación.



Pulir los márgenes con una goma de pulido y Gradia Diapolisher.



G-CEM ONE Value Kit A2

Ref. 013668

8x G-CEM ONE Syr A2 (4,6g),
60x GC Automix Tips Regular,
20x GC Automix Endo tips.



OFERTA

rec 496,80 € 299,00 €

Jeringa: 37,35 €/Ud.

PVP REC
69,00€

G-CEM ONE Single Refill AO3 o WO

Ref. 013666 - 013667

G-CEM ONE
Single Refill AO3 o WO
1x G-CEM ONE Syringe (4,6g),
8x GC Automix Tips Regular,
2x GC Automix Endo Tips.



G-CEM ONE Twin Refill A2 o TR

Ref. 013664 - 013665

2x G-CEM ONE Syringe (4,6g),
15x GC Automix Tips Regular,
5x GC Automix Endo Tips.



PVP REC
131,70€

Soluciones protésicas





Un nuevo estándar en educación y formación

GC Europe Campus
meeting & education centre
GC Ibérica

ENE'23

20 - MADRID ▶



Initial ONE SQIN: forma y color de una manera simple.

Iñigo García

27 - MADRID ▶



Sobre el rojo y el blanco: Gradia Plus & Gradia GUM.

Francisco Troyano

FEB'23

2 & 3 - LEUVEN

Tratamiento del disilicato de litio: estética y eficacia.

Dirk Galle



17 - MADRID

Impresión 3D y caracterización.

Alvaro Troyano & Adrián Martínez



24 - MADRID

Initial ONE SQIN: Simplicidad y estética
en un solo sistema

J. A. Pamplona

MAR'23



3 - MADRID

Restauraciones CAD/CAM

Dr. Javier Tapia ▶ **10 - MADRID**

Restauraciones cerámicas en anteriores con Initial MC.

Óscar Jiménez

MAY'23

5 - MADRID ▶



Initial ONE SQIN: forma y color de una manera simple.

Iñigo García

8 & 9 - LEUVEN ▶

Tratamiento del disilicato de litio: estética y eficacia.

Dirk Galle

JUN'23

12 & 13 - LEUVEN

Crea tu propio mundo con Initial MC.

Dirk Galle

¡Tenemos un curso a su medida!

Encuentre todos los cursos actualizados en nuestra página web:

