

Интуитивен дигитален работен процес
за Вашите ежедневни предизвикателства



Aadva
Решения за
Интраорално
Сканиране
от GC

на базата на AI Технологията

GC

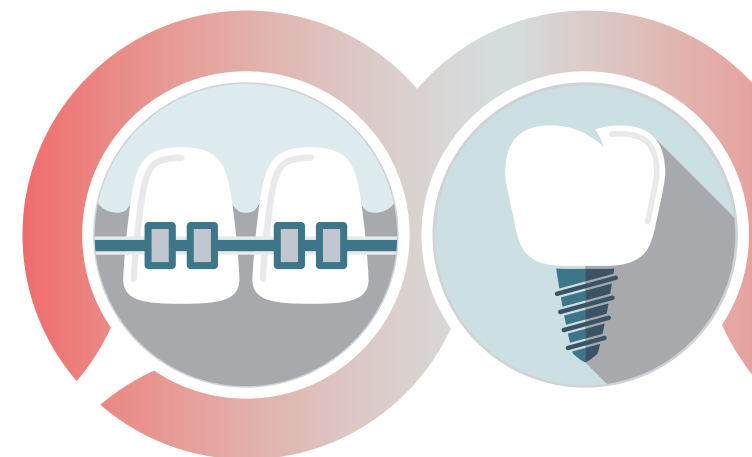
Модулни дигитални решения, **ИНДИВИДУАЛИЗИРАНИ** за



IOS 100 P

IOS 100

IOS 200



Орто режим

Режим за
ИМПЛАНТИ



Изберете Вашия скенер

GC предлага редица скенери

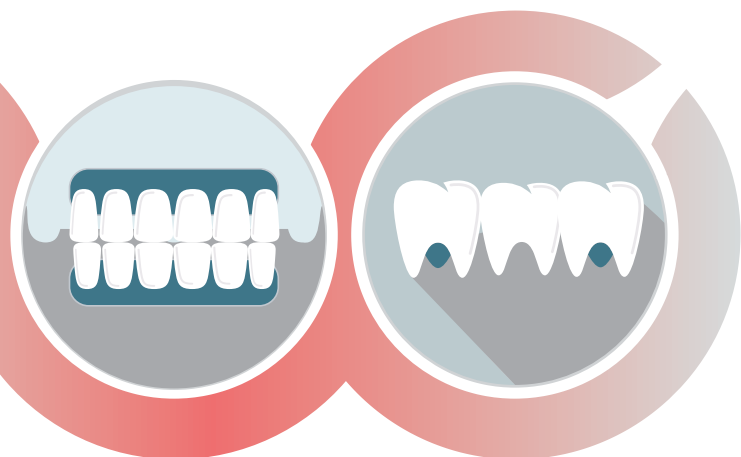


Изберете работен процес

GC предлага модулни, интуитивни,
направляващи случая решения


Изберете на

Вашата практика



Екстраорален
режим

Протетичен
режим



Aadva Xchange

Обучения

Поддръжка



Изберете поддръжка

GC предлага всеобхватен избор на сервизи

следващата страница →

Множество интраорални скенери ВЪЗ ОСНОВА НА

IOS 100 Преносим



Преносимият

IOS 100 P е компактна система - само накрайник, поставка и лаптоп

Вентилация против запаряване

Лесната поддръжка на сканираните обекти се осигурява от функцията за предотвратяване на замъгляване в поставката и технологията без прах и спрей

Лека ръкохватка

IOS 100P има впечатляващо малък и лек наконечник



19" сензорен екран

Лесен пренос на информацията

USB, SD карта, локална мрежа и чрез Aadv Xchange

Гъвкаво позициониране на монитора

Гъвкаво рамо, кръгли и гладки повърхности, лесно подвижен между помещенията

IOS 200 Следващо поколение интраорален скенер



Без необходимост от калибриране

Безпроблемни и надеждни резултати при всяко сканиране

Магнитна поставка

Предлага лесна употреба и работа с устройството

Визуална и хаптична обратна връзка

Получавайте пълен контрол върху процедурата за сканиране

Пълноцветно сканиране

Базираната на AI технология поддържа плавно сканиране, като елиминира меките тъкани. Реалните данни за цвета помагат да се идентифицират маржовите линии

Функция против замъгляване

Вградената функция за отопление помага да се избегне замъгляване без предварително нагриване

Отворена система

Отворените STL сканиращи файлове осигуряват пълна съвместимост с хардуер и софтуер на трети страни

Автоклавируеми накрайници

Почистване на накрайниците до 250 пъти. Помага за предотвратяване на кръстосано замърсяване и повишава безопасността на пациента

Модулни, интуитивни **решения за управление**

Основни сканиращи функции

- AI Technology открива меките и подвижни тъкани, за да гарантира гладко сканиране
- Сканирайте, поставете на пауза, проверете и преразгледайте по всяко време
- Система за управление на отпечатъците
- Автоматично подравняване на захвапката
- Множество опции за трансфер на данни
USB, Aadv Xchange, локална мрежа
- Отворени STL и / или PLY файлове
- Автоматизиран импорт на файлове в Exocad
- Лесен и интуитивен потребителски интерфейс



на случаи

Модул Ортодонтия

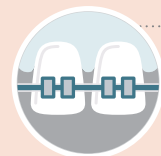
Персонализиран работен процес за Вашите орто случаи

Специализиран създател на PDF файлове

Възможност за запис на двете захапки от централна релация (CR) централна оклузия (CO)

Интегриран производител на орто модели за лесен 3D печат

Интегрирани възможности за комуникация на трети страни (VDDS)



Модул Имплантология

Персонализиран работен процес за Вашите възстановявания с импланти

Множество сканирания на импланти

Лесно и интуитивно проследяване на пълния случай при имплантология



Модул Протетика

Персонализиран работен процес за работата на Вашите корони и мостове

Автоматична маргинална линия на Вашите препарации

Единично сканиране на импланти

Лесен начин за поръчка

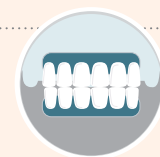


Екстраорален модул

Персонализиран работен процес, който да отговаря на лабораторната работа

Лесно и точно сканиране на отпечатъци

Запишете множество сканирания на захапките





Aadva Xchange

Всичко в една платформа за цифрово управление на случаи. Облачната платформа поддържа комуникация с екипите за производство и обслужване на GC, както и с регистрирани външни дентални лаборатории.



Обучения

Ние обучаваме и подкрепяме зъболекарите и зъботехническите лаборатории с иновативни решения в дигиталната стоматология.



Поддръжка

Поддръжката на клиентите на GC Europe за нейните дигитални стоматологични технологии е на водещо в индустрията ниво.



LinkedIn



YouTube



GC EUROPE N.V.

Head Office
Researchpark
Haasrode-Leuven 1240
Interleuvenlaan 33
B-3001 Leuven
Tel. +32.16.74.10.00
Fax. +32.16.40.02.14
info.gce@gc.dental
www.gceurope.com

GC EUROPE N.V.

GCEEO Bulgaria
BG - София 1202
ул. "Будапеща" 92, ап. 4-3
Тел. +359.2.983.30.30
Факс. +359.2.858.31.37
info.bulgaria@gc.dental
www.eeo.gceurope.com