

Intuitivni digitalni tok rada za svakodnevne izazove



GC Aadva  
rješenja  
intraoralnog  
skeniranja  
temeljena na tehnologiji  
umjetne inteligencije (AI)

**GC**

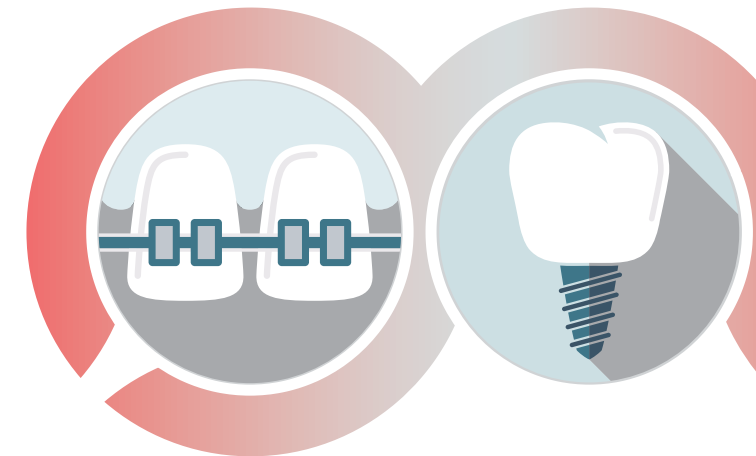
# Modularna digitalna rješenja **prilagođena vašoj praksi**



IOS 100 P

IOS 100

IOS 200



Ortodontski  
modul

Implantološki  
modul



## Odaberite skener

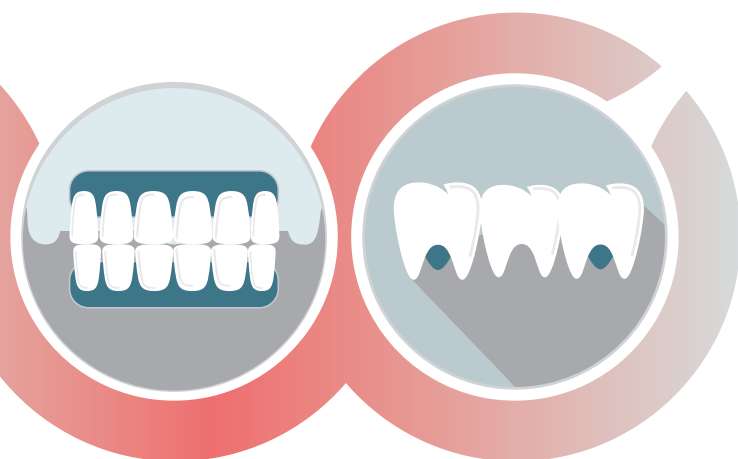
GC nudi raznovrsne intraoralne skenere



## Odaberite tok rada


GC nudi modularna i intuitivna rješenja upravljanja slučajevima

Odabir izvršite na



Ekstraoralni  
modul

Protetski  
modul



Aadva Xchange

Obuka

Podrška



Odaberite usluge

GC nudi širok izbor usluga

sljedećim stranicama →

# Raznovrsni intraoralni skeneri temeljeni na AI tehnologiji

## IOS 100 Portable



### Prijenosni

IOS 100 P je kompaktni sistem - ima samo čitač, držač i laptop

### Zagrijavanje protiv magljenja

Sistem protiv magljenja u kućištu te tehnologija bez korištenja praha i spreja omogućavaju lako održive skenove

### Lagani čitač

IOS 100P ima vrlo mali i lagani čitač



### 19" zaslon na dodir

### Laki prijenos podataka

USB, SD kartica, lokalna mreža i Aadv Xchange

### Fleksibilno postavljanje monitora

Fleksibilni držač, zaobljena i glatka površina, može se lako premještati

## IOS 200 intraoralni skener sljedeće generacije



### Nije potrebna kalibracija

Svako skeniranje bez problema i s pouzdanim rezultatima

### Magnetski držač

Omogućava jednostavno korištenje i rukovanje uređajem

### Vizualna i haptička informacija

Potpuno kontrolisan postupak skeniranja

### Skeniranje punog spektra boja

AI tehnologija podržava ravnomjerno skeniranje eliminacijom mekog tkiva. Podaci o stvarnoj boji pomažu utvrditi rubne linije

### Sistem protiv magljenja

Ugrađena funkcija grijanja pomaže otkloniti magljenje bez predzagrijavanja

### Otvoreni sistem

Otvorene STL datoteke skeniranja omogućavaju potpunu kompatibilnost s hardverom i softverom trećih strana

### Nastavci za sterilizaciju u autoklavu

Mogu se čistiti do 250 puta. To pomaže spriječiti međusobno onečišćenje i poboljšava sigurnost pacijenata.

# Modularna i intuitivna rješenja upravljanja slučajevima

## Opšte osobine skeniranja

- AI tehnologija prepoznaje meka i pomična tkiva i time garantuje ravnomjerno skeniranje
- Skeniranje, pauza, provjera i ponovno skeniranje po želji
- Sistem upravljanja otiskom
- Automatsko poravnavanje zagriz
- Opcije raznovrsnih prijenosa podataka  
USB, Aadv Xchange, lokalna mreža
- Otvorene STL i/ili PLY datoteke
- Automatizovan unos datoteka u Exocad
- Jednostavan i intuitivan korisnički interfejs



## Ortodontski modul

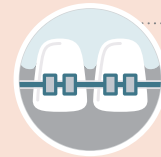
Prilagođeni tok rada za praćenje ortodontskih slučajeva

Mogućnost izrade PDF datoteka

Mogućnost snimanja zagriža u centričnoj relaciji (CR) i centričnoj okluziji (CO)

Integrisana izrada ortodontskih modela za jednostavan 3D ispis

Integrisane mogućnosti komunikacije s trećim stranama (VDDS)



## Implantatski modul

Prilagođeni tok rada za radove na implantatima

Višekratno skeniranje implantata

Jednostavno i intuitivno praćenje cjelokupnog slučaja



## Protetski modul

Prilagođeni tok rada za krunice i mostove

Automatska rubna linija za preparacije

Skeniranje jednog implantata

Jednostavan obrazac radnog naloga

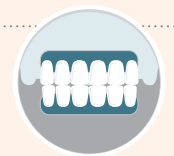


## Ekstraoralni modul

Prilagođeni tok rada odgovara radu u laboratoriju

Jednostavno i precizno skeniranje otiska

Snimanje većeg broja skenova zagriža





## Aadva Xchange

Sve-u-jednom pristup za digitalno upravljanje slučajevima. Platforma u cloudu podržava komunikaciju s GC produkcijskim i servisnim timovima, kao i s ovlaštenim vanjskim dentalnim laboratorijima.



## Obuka

Edukujemo i opskrbljujemo doktore dentalne medicine i dentalne tehničare inovativnim rješenjima u digitalnoj dentalnoj medicini.



## Podrška

GC Europe korisnička podrška za digitalnu dentalnu tehnologiju je vodeća u industriji.



LinkedIn



YouTube



### GC EUROPE N.V.

Head Office  
Researchpark  
Haasrode-Leuven 1240  
Interleuvenlaan 33  
B-3001 Leuven  
Tel. +32.16.74.10.00  
Fax. +32.16.40.02.14  
info.gce@gc.dental  
[www.gceurope.com](http://www.gceurope.com)

### GC EUROPE N.V.

GCEO Bosnia and Herzegovina  
Carice Milice 11  
BA - 78000 Banja Luka  
Tel. +387.51.470.736  
Fax. +387.51.470.736  
info.bosniaherzegovina@gc.dental  
[www.eeo.gceurope.com](http://www.eeo.gceurope.com)