

Intuitive, digitale Workflows für Ihre täglichen Herausforderungen



Die intraoralen
Aadva
Scanlösungen
von GC - basierend auf
KI-Technologie

GC

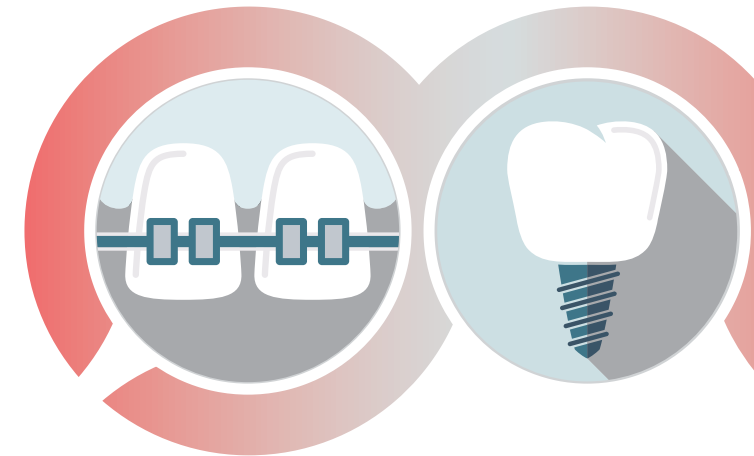
Modulare, auf **Ihre Praxis angepasste, digitale Lösungen.**



IOS 100 P

IOS 100

IOS 200



Kieferorthopädie-Modul Implantat-Modul



Wählen Sie Ihren Scanner

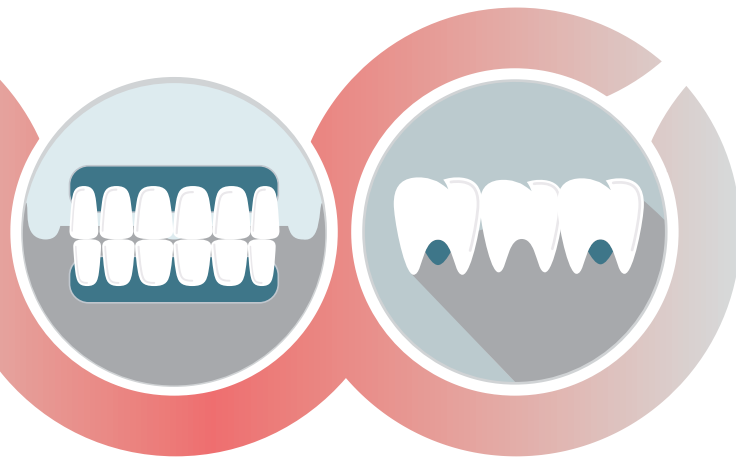
GC bietet ein breites Sortiment von intraoralen Scannern an.



Wählen Sie Ihren Workflow


GC bietet modulare, intuitive Patientenfall orientierte Management-Lösungen.

Treffen Sie Ihre Auswahl



Extraoral-Modul

Prothetik-Modul



Aadva Xchange

Schulungen

Support



Wählen Sie Ihre Serviceleistungen

GC bietet ein umfassendes Leistungsspektrum.

auf den folgenden Seiten →

Ein Sortiment auf KI-Technologie basierenden Intraoralscannern.

IOS 100 Portable



Tragbar

IOS 100 P ist ein kompaktes System – nur ein Handstück, eine Halterung und ein Laptop

Antibeslagssystem

Die Antibeslagfunktion in der Halterung und die puder- und sprayfreie Technologie ermöglichen komfortables Halten sowie Scannen.

Leichtes Handstück

IOS 100P beeindruckt durch sein kleines und leichtes Handstück.



19"-Touchscreen

Einfache Datenübertragung

USB, SD-Karte, lokales Netzwerk und mit Aadv Xchange

Flexible Monitorpositionierung

Flexibler Arm, glatte und abgerundete Oberflächen; Mobil und einfach in unterschiedlichen Räumen einsetzbar.

IOS 200 Intraoralscanner - neueste Generation



Keine Kalibrierung erforderlich

Fehlerfreie und zuverlässige Ergebnisse bei jedem Scanvorgang

Magnetische Halterung

Für eine bequeme Bedienung und leichte Handhabung

Visuelles und haptisches Feedback

Sie haben die volle Kontrolle über Ihren Scanvorgang.

Farbscan

Die KI-basierende Technologie unterstützt den reibungslosen Scan durch Eliminierung von Weichgewebsteilen. Die Echtfarbdaten erleichtern das Bestimmen und Definieren der Präparationsgrenzen.

Antibeslagfunktion

Die integrierte Heizfunktion verhindert das Beschlagen ohne Vorwärmen.

Offenes System

Die offenen STL-Scandateien ermöglichen volle Kompatibilität der Hard- und Software von Drittanbietern.

Autoklavierbare Handstückhülsen

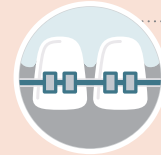
Handstückhülsen können bis zu 250 Mal gereinigt und autoklaviert werden. Dies verhindert Kreuzkontaminationen und erhöht die Patientensicherheit.

Allgemeine Scanfunktionen

- Die KI-Technologie erkennt Weichgewebe und sich bewegendes Gewebe und gewährleistet so ein reibungsloses Scannen:
Scannen, anhalten, prüfen und erneut scannen, wann immer Sie wollen.
Abformmanagementsystem
Automatische Bissregistrierung
- Mehrere Datenübertragungsoptionen
USB, Aadv Xchange, Lokales Netzwerk
Offene STL bzw. PLY Dateien
Automatisierter Import von Dateien in Exocad
- Einfache und intuitive Benutzeroberfläche



Kieferorthopädie-Modul



Individueller Workflow zum Follow-up Ihrer KFO-Fälle

Spezielle PDF-Dateierstellung

Möglichkeit zur Aufzeichnung der Bisslage in zentraler Relation (CR) und zentrischer Okklusion (CO)

Integrierte KFO-Modellerstellung für einfachen 3D-Druck

Integrierte Kommunikationsmöglichkeiten mit Drittanbietern (VDDS-Schnittstelle)

Implantat-Modul



Individueller Workflow für Ihre Implantatrestaurationen

Multiple Implantatscanfunktionen

Einfacher, intuitiver und vollständiger Follow-up von Implantatfällen

Prothetik-Modul



Individueller Workflow für Ihre Kronen- und Brückenarbeiten

Automatische Präparationsgrenzen-Erkennung

Einzelimplantatsscans

Übersichtliches Bestellformular

Extraoral-Modul



Individueller Workflow für Laborarbeiten

Einfaches und präzises Scannen von Abformungen & Modellen.

Aufzeichnung mehrfacher Biss-Scans



Aadva Xchange

All-in-One-System für intuitive Lösungen zum Managen von digitalen Patientenfällen. Die cloudgestützte Plattform unterstützt die Kommunikation mit den GC-Produktions- und -Service-Teams sowie mit registrierten externen Teilnehmern.



Trainings

Wir schulen und unterstützen Zahnärzte und Zahntechniker mit unseren innovativen Lösungen in der digitalen Zahnheilkunde.



Support

Der GC Europe Kundenservice ist im Bereich digitaler Dentaltechnologie lösungs- und kundenorientiert.



LinkedIn



YouTube



GC EUROPE N.V.

Head Office
Researchpark
Haasrode-Leuven 1240
Interleuvenlaan 33
B-3001 Leuven
Tel. +32.16.74.10.00
Fax. +32.16.40.48.32
info.gce@gc.dental
www.gceurope.com

GC Germany GmbH

Seifgrundstraße 2
D-61348 Bad Homburg
Tel. +49.61.72.99.59.60
Fax. +49.61.72.99.59.66.6
info.germany@gc.dental
<http://germany.gceurope.com>

GC AUSTRIA GmbH

Tallak 124
A-8103 Gratwein-Strassengel
Tel. +43.3124.54020
Fax. +43.3124.54020.40
info.austria@gc.dental
<http://austria.gceurope.com>

GC AUSTRIA GmbH

Swiss Office
Zürichstrasse 31
CH-6004 Luzern
Tel. +41.41.520.01.78
Fax. +41.41.520.01.77
info.switzerland@gc.dental
<http://switzerland.gceurope.com>