

Flujos de trabajo digitales intuitivos para sus desafíos diarios



Las soluciones  
de escaneo  
intraoral  
**Aadva** de GC  
con tecnología de IA

**GC**

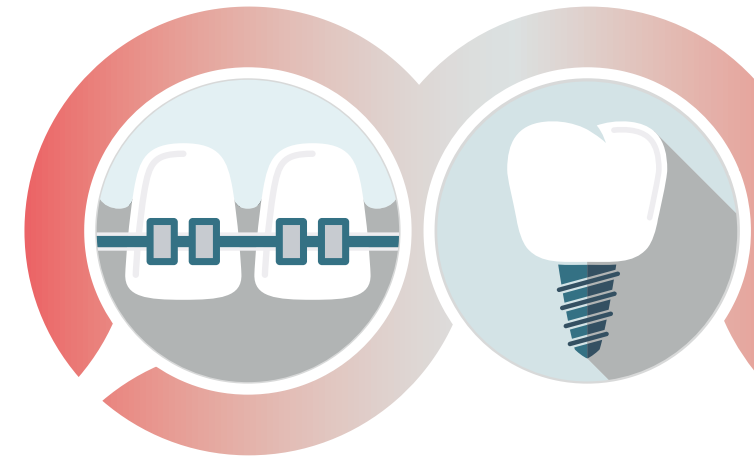
# Soluciones digitales modulares **personalizadas para su consulta**



IOS 100 P

IOS 100

IOS 200



Módulo **Orto**

Módulo **Implante**



## Seleccione su escáner

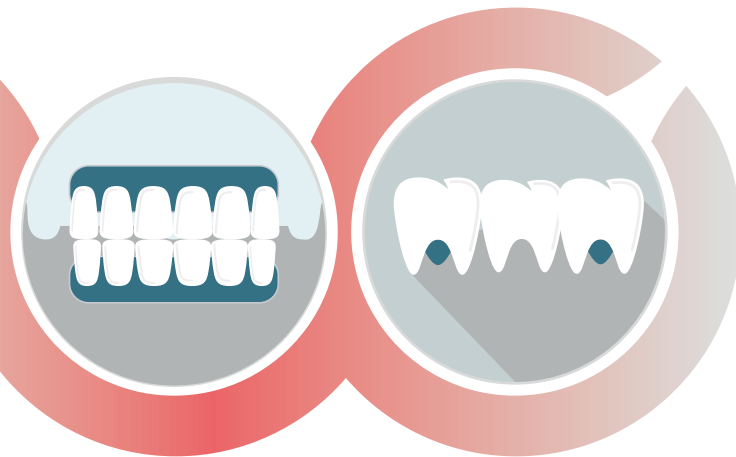
GC le ofrece una gama de escáneres intraorales



## Seleccione su flujo de trabajo


GC le ofrece soluciones modulares e intuitivas para la gestión de casos

## Realice sus selecciones



Módulo **extraoral**

Módulo **Prosto**



Aadva Xchange

Formación

Asistencia



Seleccione sus servicios

GC le ofrece una gama completa de servicios

en las siguientes páginas →

# Una gama de escáneres intraorales

basados en la tecnología de IA

## IOS 100 Portátil



### Portátil

IOS 100P es un sistema compacto, compuesto únicamente por una pieza de mano, un soporte y un ordenador portátil

### Calentamiento antivaho

mantenimiento sencillo de los escaneos gracias a la función antivaho del soporte y la tecnología sin polvo ni pulverización

### Pieza de mano ligera

IOS 100P cuenta con una pieza de mano extraordinariamente pequeña y ligera



### Pantalla táctil de 19 pulgadas

### Transferencia de archivos sencilla

USB, tarjeta SD, red local y a través de Aadv Xchange

### Posicionamiento flexible del monitor

brazo flexible, superficies redondeadas y lisas, desplazamiento sencillo entre salas

## Escáner intraoral de próxima generación IOS 200



### No necesita calibración

resultados correctos y fiables en cada escaneo

### Soporte magnético

un uso y manipulación sencillos del dispositivo

### Retroalimentación visual y táctil

obtenga un control total de su procedimiento de escaneo

### Escaneo a todo color

la tecnología basada en IA permite un escaneo perfecto al eliminar los tejidos blandos. Los datos de color real ayudan a identificar las líneas de margen

### Función antivaho

la función de calentamiento integrada ayuda a evitar la formación de vaho sin precalentamiento

### Sistema abierto

los archivos de escaneo STL abiertos ofrecen la máxima compatibilidad con hardware y software de terceros

### Puntas esterilizables en autoclave

limpie las puntas hasta 250 veces. Ayuda a prevenir infecciones cruzadas y mejora la seguridad del paciente

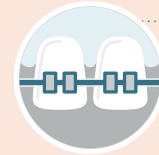
# Soluciones modulares e intuitivas **para la gestión de casos**

## Funciones generales de escaneo

- La tecnología de IA detecta los tejidos blandos y en movimiento para garantizar un escaneo perfecto  
Escanee, pause, compruebe y vuelva a escanear siempre que lo desee
- Sistema de gestión de impresiones
- Alineación automática de la mordida
- Múltiples opciones de transferencia de datos  
USB, Aadv Xchange, red local
- Abra archivos STL y PLY
- Importación automática de archivos en Exocad
- Interfaz de usuario sencilla e intuitiva



## Módulo de ortodoncia



Flujo de trabajo personalizado para el seguimiento de casos de ortodoncia

Creador de archivos PDF exclusivo

Posibilidad de registrar mordidas con relación central (RC) y oclusión céntrica (OC)

Creador de modelos de ortodoncia integrado para una impresión 3D sencilla

Posibilidades de comunicación integrada con terceros (VDDS)

## Módulo de implantes



Flujo de trabajo personalizado para sus restauraciones de implantes

Múltiples escaneos de implantes

Seguimiento de casos de implantes completo, sencillo e intuitivo

## Módulo de prostodoncia



Flujo de trabajo personalizado para sus trabajos con coronas y puentes

Línea de margen automática para sus preparaciones

Escaneo de un único implante

Hoja de pedido sencilla

## Módulo extraoral



Flujo de trabajo personalizado para adaptarse al trabajo de laboratorio

Escaneo de impresiones sencillo y preciso

Registre múltiples escaneos de mordidas



## Aadva Xchange

Un enfoque integral para la gestión digital de casos. La plataforma basada en la nube permite la comunicación con los equipos de producción y servicio de GC, y también con los laboratorios dentales externos registrados.



## Formación

Educamos y formamos a los odontólogos y protésicos dentales de laboratorio con soluciones innovadoras en odontología digital



## Asistencia

El servicio de atención al cliente de GC Europe para su tecnología dental digital se encuentra a la cabeza del sector.



LinkedIn



YouTube



### GC EUROPE N.V.

Head Office  
Researchpark  
Haasrode-Leuven 1240  
Interleuvenlaan 33  
B-3001 Leuven  
Tel. +32.16.74.10.00  
Fax. +32.16.40.48.32  
info.gce@gc.dental  
[www.gceurope.com](http://www.gceurope.com)

### GC IBÉRICA

Dental Products, S.L.  
Edificio Codesa 2  
Playa de las Américas 2, 1º, Of. 4  
ES-28290 Las Rozas, Madrid  
Tel. +34.916.364.340  
Fax. +34.916.364.341  
comercial.spain@gc.dental  
<http://spain.gceurope.com>