

Intuiitvne digitaalne töövoog igapäevaste väljakutsete ületamiseks



Tehisintellekti
tehnoloogiaga

Aadva

intraoraalsed
skaneerimislahendused
GC-It

GC

Teie praksisele kohandatud

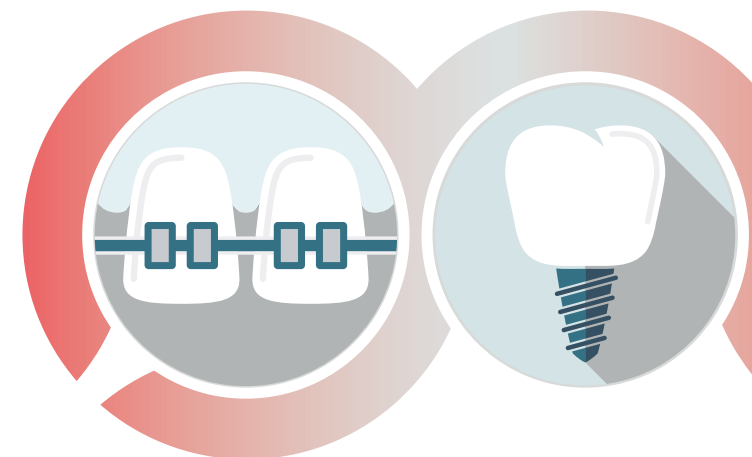
modulaarsed digitaalsed lahendused



IOS 100 P

IOS 100

IOS 200



Ortho module

Implant module



Valige endale skanner

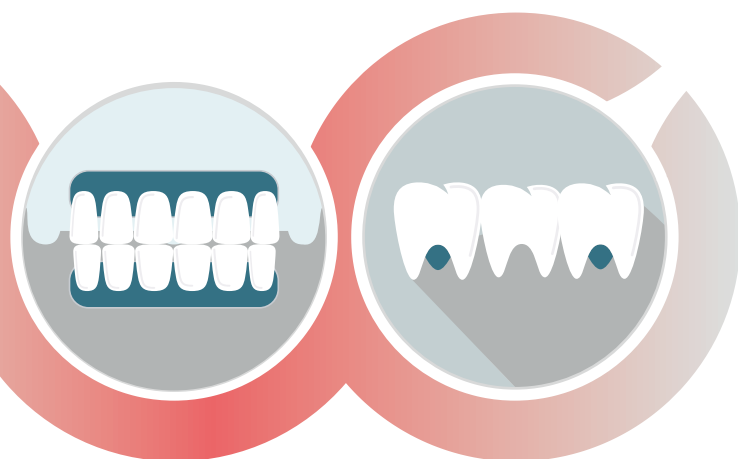
GC pakub palju erinevaid intraoralseid skannereid



Valige enda töövoog


GC pakub modulaarseid, intuitiivseid juhtumihaldamise lahendusi

Tehke enda valik



Extraoral module

Prosthodontics module



Aadva Xchange

Koolitused

Tugi



Valige teenused

GC pakub palju erinevaid mitmekülgseid teenuseid

järgmistel lehekülgedel →

Valik intraoraalseid tehisintellekti tehnoloogial põhinevaid skannereid

IOS 100 Portable



Portatiivne

IOS 100 P on kompaktne süsteem, ainult käsiseade, tugiraam ja sülearvuti

Uduvastane soojendus

Skaneerimise teeb lihtsaks uduvastane funktsioon ning pulbri- ja pihustivaba tehnoloogia

Kerge käsiseade

IOS 100P-l on muljetavaldavalt väike ja kerge käsiseade



19-tolline puutetundlik ekraan

Lihtne failiedastus

USB- ja SD-kaardi, kohaliku võrgu ja Aadva Xchange kaudu

Paindlik monitori positsioneerimine

Paindlik tugiõlg, ümarad ja siledad pinnad, lihtsasti ruumide vahel transporditav

IOS 200 Next Generation Intraoral Scanner



Kalibreerimine pole vajalik

probleemivabad ja töökindlad tulemused igal skaneerimisel

Magnetiline tugiraam

võimaldab seadet lihtsalt kasutada ja käsitseda

Visuaalne ja haptiline tagasiside

täielik kontroll skaneerimisprotseduuri üle

Värviline skaneerimine

tehisintellektil põhinev tehnoloogia teeb skaneerimise sujuvaks, kuna välistab pehmed koed. Realistlikud värvandmed aitavad tuvastada preparatsiooni servad

preparatsiooni servad

The built-in heating function helps to avoid fogging without preheating

Avatud süsteem

avatud STL skaneerimisfailid võimaldavad täielikku ühildumist teiste riistvarade ja tarkvaradega

Autoklaavitavad otsikud

ühastage otsikuid kuni 250 korda. Aitab vältida ristsaastumist ja teeb protseduuri patsiendile ohutumaks

Modulaarsed, intuiitiivsed juhtumihaldamise lahendused

Üldised skaneerimisfunktsioonid

- Tehisintellekt tuvastab pehmed ja liikuvad koed, tehes seeläbi skaneerimise sujuvaks

Skaneeri, peatu, kontrolli ja skaneeri uuesti, millal iganes soovid

Jäljendi haldamise süsteem

Automaatne hambumuse joondamine

- Mitmed andmeedastuse valikud
USB, Aadvä Xchange, kohalik võrk
- Avatud STL ja/või PLY failid
- Failide automatiseeritud import exocad'i
- Lihtne ja intuiitiivne kasutajaliides



Ortomoodul

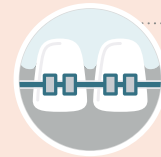
Isikupärastatav töövoog ortodontiliste juhtumite järelkontrolliks

Spetsiaalne PDF-failide loomisprogramm

Võimalus skaneerida nii tsentraalset suhtelist hambumust (CR) kui ka tsentraalset oklusaalset (CO) hambumust.

Integreeritud ortomudeli valmistajaga on 3D printimine lihtne

Integreeritud sidevõimalused teiste süsteemidega (VDDS)



Implantaadi moodul

Isikupärastatav töövoog implantaat-restauratsioonideks

Mitme implantaadi skaneerimine

Lihtne ja intuiitivne täielik implantaadi järelkontroll



Proteesi moodul

Isikupärastatav töövoog kroonide ja sildade töödele

Automaatne preparatsiooniservade tuvastus

Ühe implantaadi skaneerimine

Lihtne tellimisleht

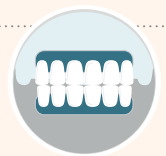


Suuväline Moduul

Isikupärastatav töövoog laboritöö tegemiseks

Lihte ja täpne jäljendi skaneerimine

Võimalik salvestada mitmeid hambumuse skaneeringuid





Aadva Xchange

Kõik-ühes-lahendus juhtumite digitaalseks haldamiseks. Pilvepõhine platvorm võimaldab suhelda GC' tootmis- ja teenindusmeeskondadega ning registreeritud hambaravilaboritega.



Koolitused

Me õpetame hambaarstidele ja hambaravitehnikutele uudseid lahendusi digitaalses hambaravis ning julgustame neid.



Tugi

GC Europe digitaalse hambaravi tehnoloogia klienditugi on tiptasemel.



LinkedIn



YouTube



GC EUROPE N.V.

Head Office
Researchpark
Haasrode-Leuven 1240
Interleuvenlaan 33
B-3001 Leuven
Tel. +32.16.74.10.00
Fax. +32.16.40.48.32
info.gce@gc.dental
www.gceurope.com

GC Nordic AB esindaja Eestis

Mob. +372 520 8718
Christine.Kuusmaa@
gc.dental
www.gceurope.com