

Flussi di lavoro digitali intuitivi per le sfide di tutti i giorni



Le soluzioni
Aadva di GC
per la scansione
intraorale con
tecnologia basata
sull'intelligenza artificiale (AI)

GC

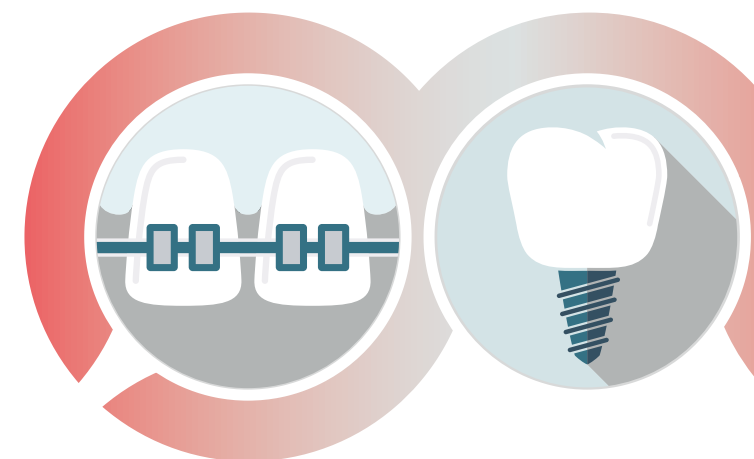
Soluzioni digitali modulari **personalizzate per il singolo studio**



IOS 100 P

IOS 100

IOS 200



Modulo per
ortodonzia

Modulo per
implantologia



Seleziona il tuo scanner

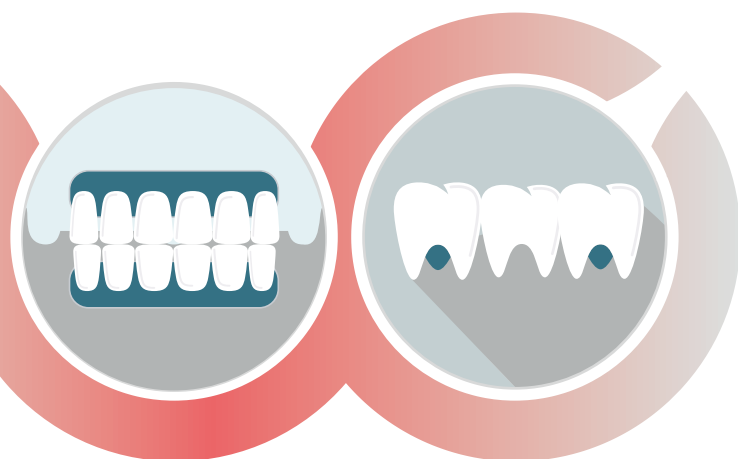
GC offre una gamma di diversi scanner intraorali



Seleziona il tuo flusso di lavoro


GC offre soluzioni modulari e intuitive per la gestione dei casi

Esprimi le tue scelte



Modulo
extra-orale

Modulo per
protesica



Aadva Xchange

Corsi di
formazione

Supporto



Seleziona i tuoi servizi

GC offre una gamma completa di servizi

nelle prossime pagine →

Una gamma di scanner intraorali basati sulla tecnologia IA

IOS 100 Portatile



Portatile

IOS 100 P è un sistema compatto composto solo da un manipolo, un alloggiamento e un laptop

Riscaldamento antiappannamento

la funzione antiappannamento prevista nell'alloggiamento permette di eseguire scansioni di facile gestione grazie anche alla tecnologia che non fa uso di polvere e di spray

Manipolo leggero

IOS 100P ha un manipolo incredibilmente piccolo e leggero



Touch screen da 19"

Facile trasferimento di file

tramite USB, scheda SD, rete locale oppure Aadv Xchange

Posizionamento flessibile del monitor

Braccio flessibile, superfici arrotondate e lisce, facile spostamento tra diverse sale

IOS 200 Scanner intraorale di prossima generazione



Non richiede taratura

Risultati affidabili ottenuti senza problemi in ogni scansione

Alloggiamento magnetico

Permette di utilizzare e maneggiare il dispositivo con facilità

Feedback visivo e tattile

Per un controllo totale sulle procedure di scansione

Scansione completamente a colori

La tecnologia basata sull'IA supporta un processo di scansione scorrevole eliminando i tessuti molli. I dati sui colori reali permettono di identificare meglio le linee dei margini

Funzionalità antiappannamento

La funzione di riscaldamento incorporata contribuisce a evitare l'appannamento senza pre-riscaldare

Sistema aperto

Gli open file STL delle scansioni garantiscono la piena compatibilità con hardware e software di terze parti

Punte autoclavabili

Le punte possono essere pulite fino a 250 volte. Questo contribuisce a prevenire le infezioni incrociate e a migliorare la sicurezza dei pazienti

Soluzioni modulari, intuitive per la gestione dei casi

Principali vantaggi della scansione

- La tecnologia IA rileva i tessuti molli e mobili per garantire un processo di scansionamento fluido
Scansionare, fermarsi, controllare e ripetere la scansione tutte le volte che si desidera
Sistema per la gestione delle impronte
Allineamento automatico dell'occlusione
- Diverse opzioni per il trasferimento di dati
USB, Aadv Xchange, rete locale
Open File STL e/o PLY
Importazione automatizzata di file in Exocad
- Interfaccia utente semplice e intuitiva



Modulo per ortodonzia

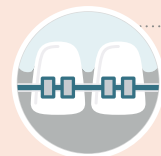
Flusso di lavoro personalizzato per il follow-up dei casi di ortodonzia

Generatore di file PDF dedicato

Possibilità di registrare occlusioni sia in relazione centrica (CR) sia in occlusione centrica (CO)

Marcatore integrato per modelli ortodontici per una facile stampa in 3D

Possibilità di comunicazione integrata con terze parti (VDDS)



Modulo per implantologia

Flusso di lavoro personalizzato per i restauri su impianti

Scansioni multiple di impianti

Follow-up completo di casi implantologici semplice e intuitivo



Modulo per protesica

Flusso di lavoro personalizzato per corone e ponti

Linea dei margini automatizzata per le preparazioni

Scansione di impianti singoli

Modulo d'ordine semplice

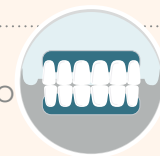


Modulo extra-orale

Flusso di lavoro personalizzato adatto al laboratorio

Scansione facile e precisa delle impronte

Registrazione di multiple scansioni occlusali





Aadva Xchange

Approccio "tutto in uno" per la gestione digitale dei casi. La piattaforma basata su cloud supporta la comunicazione con i team di GC che si occupano di produzione e assistenza e con i laboratori odontotecnici esterni registrati.



Corsi di formazione

Formiamo e potenziamo le competenze dei dentisti e degli odontotecnici con soluzioni innovative per l'odontoiatria digitale.



Supporto

Il servizio clienti di GC Europe dedicato alla sua tecnologia digitale per il dentale è ai massimi livelli di settore.



LinkedIn



YouTube

'GC'

GC EUROPE N.V.

Head Office
Researchpark
Haasrode-Leuven 1240
Interleuvenlaan 33
B-3001 Leuven
Tel. +32.16.74.10.00
Fax. +32.16.40.48.32
info.gce@gc.dental
www.gceurope.com

GC ITALIA S.r.l.

Via Calabria 1
I-20098 San Giuliano
Milanese
Tel. +39.02.98.28.20.68
Fax. +39.02.98.28.21.00
info.italy@gc.dental
<http://italy.gceurope.com>