

Intuitiven digitalen potek dela za vaše vsakodnevne izzive



GC Aadva  
rešitve za  
intraoralno  
skeniranje  
na podlagi AI tehnologije

**GC**

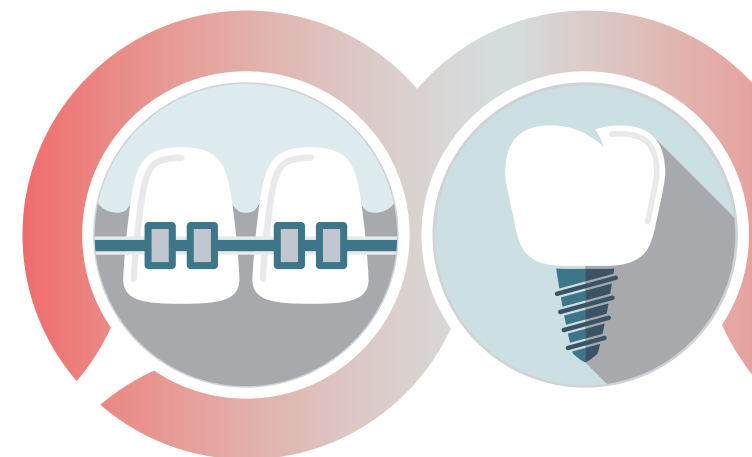
# Modularne digitalne rešitve prilagojene za vašo ordinacijo



IOS 100 P

IOS 100

IOS 200



Orto modul

Implantatni modul



## Izberite vaš skener

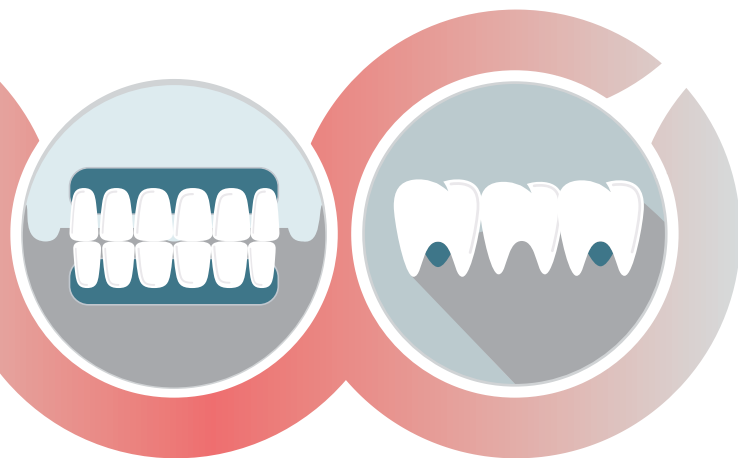
GC ponuja širok izbor intraoralnih skenerjev



## Izberite vaš potek dela


GC vam ponuja modularne, intuitivne rešitve za obdelavo vaših kliničnih primerov

Izberite na



Ekstraoralni modul

Protetični modul



Aadva Xchange

Izobraževanja

Podpora



Izberite vaše storitve

GC ponuja obsežen izbor storitev

naslednji strani →

# Izbor intraoralnih skenerjev na podlagi AI tehnologije

## IOS 100 Prenosen



### Prenosen

IOS 100 P je kompakten sistem - samo nasadni instrument za intraoralno skeniranje, odlagalni nosilec in prenosni računalnik

### Gretje proti zarosevanju

Funkcija gretja v odlagalnem nosilcu in tehnologija brez prahu in brez spreja zagotavlja preprosto skeniranje

### Lahek nasadni instrument za skeniranje

IOS 100P ima impresivno majhen in lahek nasadni instrument za skeniranje



### 19" zaslon na dotik

### Enostaven prenos datoteke

USB, SD kartica, lokalno omrežje in preko Aadv izmenjave

### Fleksibilen položaj zaslona

Fleksibilna roka, okrogla in gladka površina, preprosto se lahko vozi med prostori



## IOS 200 naslednja generacija intraoralnih skenerjev



### Ni potrebne kalibracije

Brez težav in zanesljivi rezultati vsakič ko skenirate

### Magnetni nosilec za nasadni instrument za skeniranje

Zagotavlja enostavnost uporabe in preprosto rokovanje naprave

### Vizualne in kontaktne povratne informacije

Imejte popolno kontrolo nad vašim procesom skeniranja

### Barvni sken

AI tehnologija podpira gladko skeniranje z odstranitvijo mehkih tkiv. Podatki v realni barvni skali omogočajo boljšo identifikacijo marginalnih robov

### Funkcija proti zarositvi

Vgrajena funkcija ogrevanja pomaga, da se izognemo zarositvi brez predogrevanja

### Odprt sistem

Odprta STL sken datoteka zagotavlja popolno kompatibilnost s strojno in programsko opremo tretjih strank

### Konice, ki se lahko sterilizirajo

Sterilizirajte konice do 250 krat. Pomaga preprečevati navzkrižno kontaminacijo in poveča pacientovo varnost

# Modularne, intuitivne rešitve pri obravnavi kliničnih

## Splošne značilnosti skeniranja

- AI tehnologija zaznava mehka in premična tkiva, ki garantirajo gladko skeniranje
- Skenirajte, prekinite, preverite in ponovno skenirajte kadarkoli želite
- Sistem za obravnavo odtisov
- Avtomatsko prilagajanje ugriza
- Možnosti prenosa več vrst podatkov  
USB, Aadv, izmenjava, lokalno omrežje
- Odprta STL in/ali PLY datoteka
- Avtomatiziran uvoz podatkov v Exocad
- Preprost in intuitiven izgled za uporabnika



## Orto modul



Prilagojen potek dela za vaše ortodontske klinične primere in njihovo sledenje

Namenski PDF datotečni ustvarjalec (PDF creator)

Možnost registracije tako centralne relacije (CR) kot tudi centrične okluzije (CO)

Integriran izdelovalec orto modelov za enostavno 3D printanje

Integrirana možnost komunikacije s tretjimi strankami (VDDS)

## Implantatni modul



Prilagojen potek dela za vaše implantatne restavracije

Številni skeni implantatov

Preprosto in intuitivno sledenje celotnega implantatnega kliničnega primera

## Protetični modul



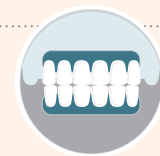
Prilagojen potek dela za vaše klinične primere prevlek in mostov

Avtomatsko določanje marginalne linije za vaše preparacije

Preprosto skeniranje posameznega implantata

Enostavna razpredelnica za naročanje

## Ekstraoralni modul



Prilagojen potek dela, ki ustreza laboratoriju

Preprosto in natančno skeniranje odtisov

Posnetek številnih skenov ugriza



## Aadva izmenjava

Pristop »vse na enem mestu« za digitalno obravnavo kliničnih primerov. Platforma v oblaku podpira komunikacijo z GC produkcijo in servisno mrežo kot tudi z registriranimi zunanjimi zobnimi laboratoriji.



## Izobraževanja

Izobražujemo zobozdravnike in zobne tehnike z inovativnimi rešitvami v digitalnem zobozdravstvu.



## Podpora

GC-jeva podpora strankam za njihove digitalne dentalne tehnologije je na vrhunski ravni te industrije.



LinkedIn



YouTube



### GC EUROPE N.V.

Head Office  
Researchpark  
Haasrode-Leuven 1240  
Interleuvenlaan 33  
B-3001 Leuven  
Tel. +32.16.74.10.00  
Fax. +32.16.40.02.14  
info.gce@gc.dental  
[www.gceurope.com](http://www.gceurope.com)

### GC EUROPE N.V.

GCEEO Slovenia  
Ulica Talcev 1a  
SLO - 3310 Žalec  
Tel. +386.3.710.32.70  
Fax. +386.3.710.32.71  
info.slovenia@gc.dental  
[www.eeo.gceurope.com](http://www.eeo.gceurope.com)