



O krok do przodu

FujiCEM Evolve z GC

Rozwiązanie do osadzania
cyrkonu od lidera w technologii
szkło-jonomerów

GC



Since 1921
100 years of Quality in Dental

GC FujiCEM™ Evolve z GC

O krok do przodu

Szkło-jonomery to tradycja GC, ich jakość została potwierdzona w niezależnych badaniach na całym świecie. GC FujiCEM Evolve, który idzie o krok do przodu, został zaprojektowany, aby być preferowanym partnerem przy cementowaniu uzupełnień z tlenku cyrkonu.



Mieszanie ręczne lub Automix



- Otwory oddalone od siebie: pasty nie ulegają wzajemnemu zanieczyszczeniu, możliwe jest mieszanie ręczne

- Łatwa do nałożenia końcówka mieszająca „Push & Click” - „Naciśnij i kliknij”
- Może być nakładany bezpośrednio do uzupełnienia lub kanału (przy użyciu końcówki mieszającej endo)



Wzmocniony żywicą szkło-jonomer, któremu możesz zaufać

- Mniej wrażliwy na technikę niż cementy żywiczne
- Nie wymaga wstępnego przygotowania: aplikacja jednoetapowa
- Długi czas pracy, szybki czas wiązania
- Nie wymaga koferdamu - tolerancja wilgoci
- Mniejsze ryzyko nadwrażliwości pozabiegowej
- Doskonałe uszczelnienie i adaptacja brzeżna



Dzięki uprzejmości Dr J.Tapia Guadix, Hiszpania

Optymalna lepkość

- Kontrolowane wyciskanie - wydajna aplikacja
- Minimalna grubość warstwy i precyzyjne dopasowanie
- Opcjonalne utwardzanie światłem dla łatwego i szybkiego usuwania nadmiaru

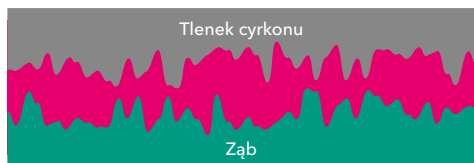


Dzięki uprzejmości Dr J.Tapia Guadix, Hiszpania

Wysoka zwilżalność do tlenku cyrkonu



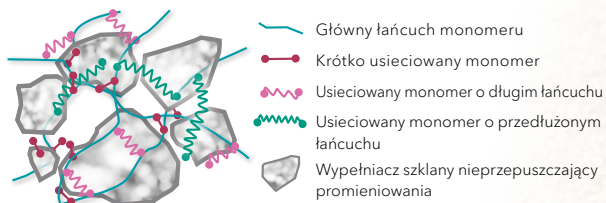
Kompozytowy cement do osadzania nie penetruje mikroporowości cyrkonu.



Kwas poliakrylowy zwiększa zwilżalność umożliwiając penetrację mikroporowości na powierzchni zęba i uzupełnienia, i stworzenie silnego połączenia.

Technologia monomeru o długim łańcuchu

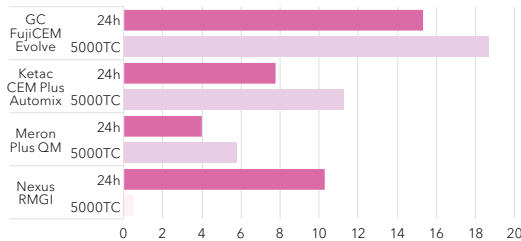
- Super długie łańcuchy monomeru zapewniają wytrzymałość i stabilność cementu



- Nieprzepuszczający promieniowania wypełniacz szklany zapewniający doskonałą widoczność na zdjęciu rentgenowskim (> 250% Al)

Zoptymalizowane wiązanie do tlenku cyrkonu

Wytrzymałość połączenia do ZrO₂ na ścinanie (MPa)



Źródło: G. Joshi i in. J Dent Res, 2020;99(Spec Iss A):1316.

„To jest teraz tak naprawdę mój sprawdzony materiał do cementowania. Podoba mi się łatwość oczyszczania i użycia oraz pewność, jaką daje tolerancja wilgoci. Odporne na bakterie wiązanie daje mi ogromną pewność i zaufanie. Rozwiązanie to spełnia wszystkie wymagania.”

– Dr Jacques Smith, Republika Południowej Afryki

„W moim gabinecie materiałem z wyboru do cementowania uzupełnień z tlenku cyrkonu, metalu i PFM jest GC FujiCEM Evolve. Bardzo ograniczona nadwrażliwość pozabiegowa i łatwość stosowania.” – Dr Sven Baumgartner, Niemcy

„Dzięki GC FujiCEM Evolve zyskuję strefę komfortu w cementowaniu. Codzienne osadzanie prac z metalu i na bazie cyrkonu jest dzięki temu produktowi znacznie mniej stresujące. Dodatkowy czas wiązania, opcja utwardzania punktowego i brak nadwrażliwości pozabiegowej stanowią wartość dodaną do mojej pracy.” – Dr Mislav Perić, Chorwacja

GC FujiCEM™ Evolve z GC

O krok do przodu

Cementowanie korony monolitycznej z tetragonalnego tlenku cyrkonu przy użyciu GC FujiCEM Evolve



Sytuacja początkowa



Aplikacja z Automix



Osadzanie uzupełnienia



Już po 3 sekundach utwardzania światłem uzyskuje się stan plastyczny



Nadmiary są łatwe do usunięcia



Efekt końcowy

Dzięki uprzejmości Prof. R. Sorrentino, Włochy



FujiCEM Evolve GC strzykawka (9,2 g / 5,0 ml)

012951	GC FujiCEM Evolve Starter Kit: Strzykawka (1), Końcówka Regular (15) EEP
012952	GC FujiCEM Evolve Triple pack Handmix: Strzykawka (3), Błoczek do mieszania (1) EEP
012953	GC FujiCEM Evolve Triple pack Automix: Strzykawka (3), Końcówka Regular (45) EEP
012954	Końcówka GC Push and Click Tip Regular (15)
012955	Końcówka GC Push and Click Tip Endo (15)



Aby uzyskać instrukcje krok po kroku dotyczące wszystkich procedur cementowania, patrz Przewodnik **GC Luting Guide**

FujiCEM jest znakiem towarowym GC.

Ketac CEM Plus Automix, Meron Plus QM i Nexus RMGI nie są znakami towarowymi GC.

GC EUROPE N.V.

Head Office
Researchpark,
Haasrode-Leuven 1240
Interleuvenlaan 33, B-3001 Leuven
Tel. +32.16.74.10.00
Fax. +32.16.40.48.32
info.gce@gc.dental
<http://europe.gc.dental>

GC EUROPE N.V.

Przedstawicielstwo w Polsce
ul. Królowej Jadwigi 325B
PL - 30-234 Kraków
Tel. +48.12.425.14.74
Fax. +48.12.312.52.08
info.poland@gc.dental
<https://europe.gc.dental/pl-PL>