

Skyddar fissurerna i nyerupterade molarer

Skyddar nyerupterade molarer vilka är mycket känsliga för syraattacker under de första kritiska 12 till 18 månaderna.

I motsats till komposit binder Fuji Triage kemiskt till emalj och dentin i fuktig miljö samtidigt som tandytan skyddas från syra- och bakterieattacker.

Fissurförsegling: steg för steg



Avlägsna plaque från fissurerna och okklusalytan. Ingen bonding – ingen ets



Den tunna spetsen och flytbarheten hos Fuji Triage hjälper materialet att penetrera i djupa fissurer. En kapsel räcker till flera appliceringar.



Stelningen kan accelereras hos Fuji Triage (stelning på kommando) med värme från en polymerisationslampa.



Den rosa färgen ger en bra kontrast mot tandens färg och gör det därför mycket enkelt att applicera och underlättar därmed också kommunikationen med patienten.

Enkelt och effektivt
skydd för unga patienter

Maximalt skydd av tandens yta i några få enkla steg



1. Avlägsna plaque i fissurerna mekaniskt.



2. Applicera Dentin Conditioner för rengöring av den okklusala ytan. Undvik dehydrering av materialets yta.



3. Fördela en tunn film av Fuji Triage på den okklusala ytan samt i håligheter och fissurer.



4. Stelnar på kommando (accelererad stelning) under 20-40 sekunder* eller låt självhärda under 4 minuter.



5. Applicera Fuji Varnish eller Fuji Coat LC omedelbart efter appliceringen.

Dr. E. Van Amerongen,
Nederländerna

* Accelererad stelning på kommando är bara möjlig med den rosa varianten av Fuji Triage



GC Fuji Triage

Fuji Triage kapslar
50 kapslar, (blandad mängd per kapsel 0.13 ml)

Fuji Triage pulver vätska
1-1 förpackning: 15 g pulver, 10 g (8 ml) vätska, 6 g (5.7 ml) Dentin Conditioner, pulverbädd, blandningsblock

Finns i vitt och rosa

Tillbehör för optimalt resultat
För att öka adhesionen:
Dentin Conditioner

För att förebygga dehydrering efter den initiala stelningen:
Fuji Varnish / Fuji Coat LC

GC EUROPE N.V.
Head Office
Researchpark
Haasrode-Leuven 1240
Interleuvenlaan 33
B - 3001 Leuven
Tel. +32.16.74.10.00
Fax. +32.16.40.48.32
info@gceurope.com
http://www.gceurope.com

GC NORDIC AB
Kungsposten 4 A
S - 427 50 Billdal
Tel. +46 31 939553
Fax. +46 31 914246
info@nordic.gceurope.com
http://nordic.gceurope.com

GC

Det mest mångsidiga
skyddet –
även i
fuktiga miljöer



Fuji Triage
från GC

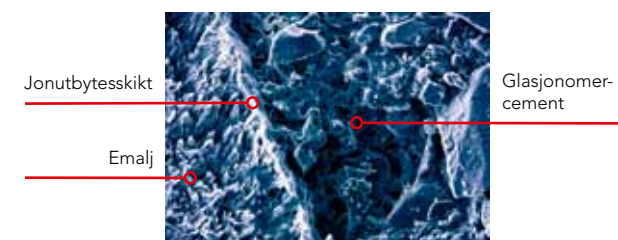
Mer än bara försegling
Fungerar där andra inte gör det

GC

Överlägset skydd precis när och var du behöver det

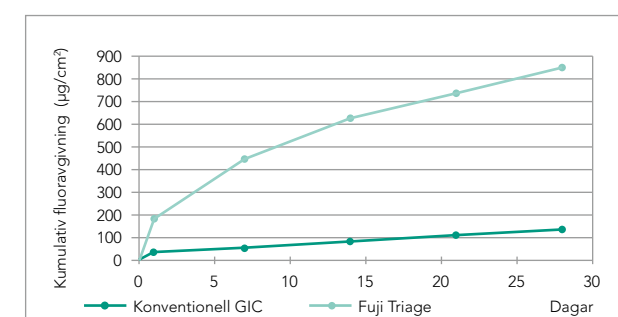
Barn, vuxen eller äldre, samtliga patientgrupper kan dra nytta av både skyddet och de stärkande egenskaperna som Fuji Triage ger. Det här unika glasjonormaterialet med fukttolerans och extremt hög fluoravgivning är den perfekta partnern för både patient och tandläkare i många fall.

- Självbondande och med en stark försegling och utan krav på bonding eller etsning



SEM foto: Dr H. Ngo. Jonutbytesskiktet syns tydligt vilket visar en stark kemisk förening.

- 6 gånger högre fluoravgivning för ultiat skydd



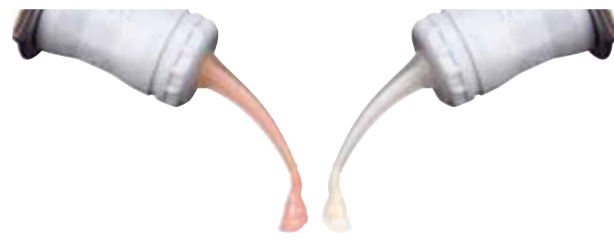
Fluoravgivningen är sex gånger högre i jämförelse med konventionella GIC – mycket högre än resinbaserade fissurförseglingsmaterial.

- Arbeta i din egen takt: steltnar på 4 minuter eller accelerera stelningen mellan 20 till 40 sekunder*



*Accelererad stelning finns bara hos Fuji Triage Pink

- Finns i en estetisk tandfärg eller i en ljusrosa färg för enkel synlighet och kontroll



Optimal viskositet för maximal flytbarhet och retention

- Flytbarheten och fukttoleransen hos Fuji Triage garanterar djup penetration i fissurer och håligheter



Dr. M. Blique, Frankrike



Dr. M. Basso, Italien

Fukttoleransen hos produkten möjliggör applicering utan fuktskydd eller kofferdam.

Fuji Triage är ett mångsidigt material för förebyggande och kontroll av karies. Det är speciellt utvecklat för att bevara frisk tandsubstans och främja remineralisering.

Kariesstabilisering

När en patient uppvisar multipla aktiva lesioner så kommer Fuji Triage att **försegla** de öppna kaviteterna och därmed **hejdas** den pågående kariesprogressionen. Kariesstabiliserande tekniker kan speciellt gagna **äldre, tandvårdsrädda, patienter som medicinerar samt mycket unga patienter.**



Dr. H. Ngo, Australien

Avlägsna endast det kariösa dentinet med roterande instrument i låg hastighet eller exkavera för hand. Preparera kavitetens gränser, för optimal försegling ska gränserna vara ca 2 mm. Fuji Triage förseglar det demineraliserade dentinet och avger så pass mycket fluor så att dentinet remineraliseras.

Indirekt pulpaöverkappning

I mycket djupa kaviteter ska det **demineraliserade dentinet som finns på det pulpala golvet lämnas intakt.** Detta görs för att undvika exponering av pulpan** och för att **ge möjlighet till intern remineralisering.**



Dr. H. Ngo, Australien

Fuji Triage appliceras för att skapa en effektiv försegling och samtidigt ge dentinet en möjlighet att läka.

Minimala invasiva fyllningar

De nya **minimala preparationsteknikerna** har skapat ett behov för **mer flytande** glasjonormaterial som **adapterar väl till mikro-preparerade kaviteter.** Den vita versionen av Fuji Triage är här den perfekta lösningen tack vare viskositeten, snabb stelning, jämn ytfinish och fantastisk estetik.



Dr. M. Basso, Italien


Mikro-preparationer utförs bäst med ultrafina diamanter, air abrasion eller ozonterapi.

** Under förutsättning att patienten inte uppvisar irreversibla pulpitsymptom

Dokumenterat och effektivt skydd i en mängd olika kliniska situationer

Skydd av rottytor och cervikala erosioner

Exponerade rottytor är högriskområden för **demineralisering.** Det är nu möjligt att **aktivt skydda** dessa högriskområden genom att applicera en tunn film Fuji Triage på rotytan.



Dr. H. Ngo, Australien

Skydd av rottytor bör speciellt kontrolleras på patienter med reducerad salivproduktion och nedsatt buffringskapacitet.

Behandling av hypersensibilitet

Den kemiska förseglingen som Fuji Triage ger förhindrar flödet av vätska in i dentinkanalerna. Detta resulterar i en **omedelbar och långvarig befrielse från hypersensibilitet.**



Dr. J. Frencken, Nederländerna

Försegla dentinkanalerna med Fuji Triage. Att etsa och bonda är inte nödvändigt.

Temporära fyllningar

Fuji Triage är ett perfekt val för temporära fyllningar. Fuji Triage ger ett överlägset skydd mot bakterieangrepp i jämförelse med zinkoxid / eugenol- och zinkfosfatbaserade cement. Fuji Triage förebygger också sekundärkaries.



Dr. Jo Lasfargues, Frankrike

Som en tillfällig lösning är Fuji Triage Rosa perfekt att använda. Färgen gör fyllningen lätt att identifiera för patienten. Föredrar man en mer estetisk lösning, använd Fuji Triage Vit.

Temporär endodontisk försegling

När Fuji Triage appliceras direkt efter rotfyllning säkerställs en effektiv **koronal tätning mot mikroläckage.** Fluoravgivningen hjälper till att förebygga eventuell framtida kontamination.



Dr. A. Baraba, Kroatien

Fuji Triage är en idealisk underfyllning för laminering under t.ex. kompositfyllningar efter rotbehandling.