


Skapa din värld  
med **Initial** från **GC**,

det kompletta keramiksystemet för alla indikationer.



# Välkommen till Initial „One Body“ familjen



**Initial IQ –**  
„One Body“ från **GC**

**Layering-over-Zircon**  
**Layering-over-Metal**  
**Press-over-Zircon**  
**Press-over-Metal**

Konstant hög kvalitet,  
reproducerbar estetik och  
garanterat god ekonomi.

**GC**

# GC Initial IQ -

Layering-over-Metal och  
Press-over-Metal och

Tack vare utvecklingen av Initial IQ - One Body, kan vi på GC nu erbjuda ett flertal mycket kompakta porslinsystem för enkel reproduktion av Vita® standardfärger. Syftet med dessa är att du som tekniker helt och hållet kan koncentrera dig på form och funktion för att avslutningsvis skapa vitalitet och naturliga tänder med Initial IQ Lustre Pastes NF, de av oss nyligen utvecklade 3-dimensionella glasyrmasorna. Vår tanke med Initial IQ - One Body är att ge dig tillförlitlig och konstant kvalitet och mycket god estetik, gång på gång.

Vårt Initial 'One Body' koncept är ett enkelt och ekonomiskt system där hela porslinsupbyggnaden sker i en enda basfärg.

- Kompatibelt med alla MK-legeringar av standardtyp samt med alla ZrO<sup>2</sup>-baserade basstrukturer.
- Finns både för skiktning och press-over system.
- Lätt att lära sig.
- Konstant och förutsägbar kvalitet, oberoende av val av material eller teknisk lösning.

## Steg 1: Hantering av basstrukturen

### ZrO<sup>2</sup>

#### Layering-over-Zircon



Basstruktur gjord i ZrO<sup>2</sup>.

#### Press-over-Zircon



Applicera ett skikt Initial IQ Light Reflective Liner för att maskera bakgrunden av skelettet.



Applicera därefter ett tunt washskikt av Power Frame Modifiers.

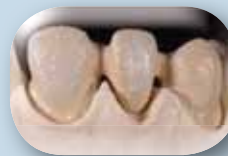
### Metallstruktur

#### Layering-over-Metal



Gjutna eller CAD/CAM framställda skelett.

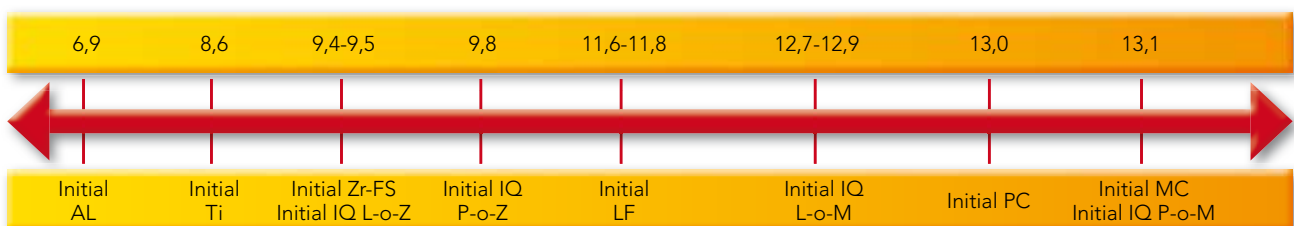
#### Press-over-Metal



Applicera ett tunt washskikt med opaquer med Initial MC Pasta opaker med en platt pensel. Innan bränning, applicera Fluo kristallerna på opakernas yta.



## Termisk expansionskoefficient (CTE)



För ytterligare information, se våra tekniska manualer för GC Initial.

Fotografier av MDT Michael Brusch – M.B. Dentaltechnik GmbH, Düsseldorf, Tyskland

\* Vita® är ett registrerat varumärke av Vita® - Zahnfabrik Bad Säckingen, Tyskland.

# – One Body

och Layering-over-Zircon  
och Press-over-Zircon

## Steg 2: Uppbyggnad beroende på vald teknik

### Layering-over

- Enkel uppbyggnad med en enda bodyfärg.
- Snabbt och ekonomiskt alternativ för dina estetiska kronor och broar med ytporslin.
- Inga extra investeringar behövs.

#### Layering-over-Zircon



Komplett uppbyggnad med en bodyfärg.

#### Layering-over-Metal



Resultatet efter en bränning.



### Press-over

- Modelleringen i vax är enkel.
- Ifall du använder de på marknaden tillgängliga pre-fabricerade vaxstrukturerna så kan du spara ytterligare tid.
- Det är bara att vaxa anslutningarna och pressa, med perfekt adaptation slutresultat.
- De unika förfärgade keramikpuckarna ger dig konstant reproducerbarhet när det gäller korrekt färg vilket betyder färre bränningar.

#### Press-over-Zircon



Efter bränning av opakern, modellera med vax och vaxstrukturer tills korrekt anatomi uppnås. 0,8 mm godstjocklek är tillräckligt för att säkra helt acceptabelt estetiskt slutresultat.

#### Press-over-Metal



Resultat efter pressning.



## Steg 3: Avsluta med Lustre Pastes NF

Initial IQ Lustre Pastes NF är 3-dimensionella keramiska massor utvecklade för att ge färgdjup och naturtrogen translucens till både Initial Press-over och Layering-over systemen. Med våra Initial IQ Lustre Pastes NF kan du verkligen erhålla kronor och broar fulla med liv vare sig du använder de till Press-over eller Layer-over systemen. Initial IQ Lustre Pastes NF passar perfekt både till keramer med låga och höga termiska expansionstal. Initial IQ Lustre Pastes NF levereras i små burkar färdiga att använda. Materialet är baserat på små keramiska partiklar som appliceras i relativt tjocka skikt. Prova och du kommer omedelbart att se att Initial IQ Lustre Pastes NF ger dig kronor och broar som uppvisar en oöverträffad vitalitet med en naturlig glans.



## Förpackningar



### GC Initial IQ – One Body, Layering-over-Zircon set

Innehåll:  
7 x Light Reflective Liners 3 g (1-6, BL), förtunningsvätska för Liner, 5 x IQ/L-O-Z Body 50 g (A, B, C, D, BL), modelleringsvätska, teknisk manual



### GC Initial IQ – One Body, Layering-over-Metal set

Innehåll:  
5 x MC/Paste Opaque 3 g (A2, A3, B2, C2, D2), 4 x IQ/L-O-M Body 50 g (A, B, C, D), modelleringsvätska, glasplatta, pensel, teknisk manual



### GC Initial IQ – One Body, Press-over-Zircon set

Innehåll:  
4 x Power Frame Modifier (PFM-1, PFM-2, PFM-3, PFM-4), 10 x Effect Press Ingots (A1, A2, B1, B2, C1, C2, D2 + 3 x Bleach), 10 x korrekturmassor (A1, A2, B1, B2, C1, C2, D2 + 3 x Bleach), modelleringsvätska, ringsystem medium (200 g) + silikonring, 10 x One Way Press Plungers för 2 g keramikpuckar



### GC Initial IQ – One Body, Press-over-Metal set

Innehåll:  
Fluo Crystals, IQ/Effect Ingots: A1-M, A2-M, B1-M, B2-M, C1-M, C2-M, D2-M, IQ/Effect Ingots Bleach: AO-M, BO-M, BOO-M, IQ/ korrekturmassor: A1-M, A2-M, B1-M, B2-M, C1-M, C2-M, D2-M, IQ/ korrekturmassor Bleach: AOM, BO-M, BOO-M, LF/ modelleringsvätska, ringsystem medium, silikonring, One Way Press Plungers for 2 g keramikpuckar



### GC Initial IQ – Lustre Pastes NF set

Innehåll:  
1x Neutral (4 g), 1 x Value (4 g), 4 x Body Shades (4 x 4 g), 8 x emaljeftefftfärger (8 x 4 g), förtunningsvätska (8 ml), återfuktningvätska, (8 ml), 1 blandningsplatta, 2 penslar, bruksanvisning med bilder

För ytterligare information, kontakta GC idag!

#### GC EUROPE N.V.

Head Office  
Researchpark  
Haasrode-Leuven 1240  
B - 3001 Leuven  
Tel. +32.16.74.10.00  
Fax. +32.16.40.48.32  
info@gceurope.com  
http://www.gceurope.com

#### GC NORDIC AB

Förrådsvägen 18 A  
S - 141 46 Huddinge  
Tel. +46 8 555 793 12  
Fax. +46 8 555 788 05  
info@nordic.gceurope.com  
http://nordic.gceurope.com

