

Onlay & overlay - de la A la Z

Soluții inteligente de la GC pentru restaurările dumneavoastră parțiale indirecte

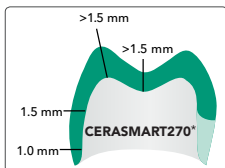
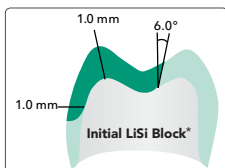


Soluții inteligente pentru restaurările indirecte part

1. PREPARARE

2. SELECȚIA MATERIALELOR

1. Prepararea de la A la Z



Sfaturi inteligente pentru preparațiile dumneavoastră:

- ✓ Sigilarea imediată a dentinei cu **G2-BOND Universal** sau **G-Premio BOND** va proteja dentina de contaminare, va elimina sensibilitatea postoperatorie și va spori rezistența adeziunii
- ✓ Umpleți pragurile cu **everX Flow** pentru a conserva și a întări structura dentară rămasă
- ✓ Atunci când este necesar utilizați tehnica deep margin elevation cu **G-aenial Universal Injectable**
- ✓ Temporizați rapid și eficient preparația cu **Tempsmart DC** sau **Revotek LC**

* pentru instrucțiuni complete de preparare vă rugăm consultați instrucțiunile de folosire ale materialelor respective.

2. Selecția materialelor de la A la Z

Utilizați **Initial LiSi Block**, blocul pe bază de disilicat de litiu complet cristalizat pentru:



- ✓ Restaurarea dinților cu structură compromisă (fisuri, defecte mari, mai mulți cuspidi lipsă)
- ✓ Antagoniști din ceramică
- ✓ Pacienți adulți

Utilizați **CERASMART270**, blocul din ceramică hibridă pentru:



- ✓ Restaurarea dinților cu structură necompromisă (defecte de mici dimensiuni)
- ✓ Pacienți cu bruxism
- ✓ Pacienți tineri



Overlay cu Initial LiSi Block pe dinte 36
Prin amabilitatea Dr Pierre Dimitrov, Bulgaria

3. FINISARE ȘI CARACTERIZARE

4. CIMENTARE

3. Finisare și caracterizare de la A la Z



Rapid, simplu și estetic:

Lustruire

- ✓ Discuri de lustruire standard

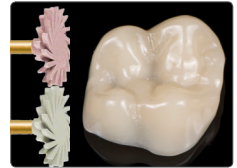
SAU Caracterizare

Initial LiSi Block

- ✓ Adăugați culoare & fluorescență cu
Initial IQ Lustre Pastes ONE

CERASMART270

- ✓ Caracterizați și glazurați cu **OPTIGLAZE color**



Initial LiSi Block

CERASMART270

4. Cimentare de la A la Z

Având retenție scăzută și margini vizibile, restaurările parțiale posterioare indirecte necesită un produs de cimentare cu rezistență ridicată a adeziunii, rezistență la abraziune și stabilitate a culorii. Soluția de cimentare universală **G-CEM ONE** este alegerea numărul unu pentru cimentarea cu aceste indicații. Utilizați-l împreună cu **G-CEM ONE Adhesive Enhancing Primer** sau **G-Premio BOND** atunci când aveți nevoie de extra adeziune. Atunci când preparația (ex. pentru un overlay) oferă suficientă retenție/rezistență, această etapă poate fi omisă complet.



Overlay cu Initial LiSi Block pe dinte 37 cimentat cu G-CEM ONE și G-CEM ONE AEP
Prin amabilitatea Dr Riccardo Tempesta, Italia



Onlay & overlay - de la A la Z



SCANAȚI PENTRU INFORMAȚII DETALIATE PAS-CU-PAS

1. PREPARARE



G-Premio BOND

Adeziv universal
fotopolimerizabil
cu o singură
componentă

G2-BOND Universal

Adeziv
universal
fotopolimerizabil
cu două
componente



everX Flow

Compozit fluid îmbunătățit
cu fibre de sticlă scurte
pentru înlocuirea dentinei

G-aenial Universal Injectable

Compozit pentru restaurare
cu rezistență ridicată

2. SELECȚIA MATERIALELOR



Initial LiSi Block

Bloc CAD/CAM pe bază
de disilicat de litiu pentru
soluții în cabinet



CERASMART270

Bloc CAD/CAM din
ceramică hibridă care
absoarbe forțele masticatorii

3. FINISARE ȘI CARACTERIZARE



Initial IQ Lustre Pastes ONE

Ceramică pentru caracterizare
tridimensională



OPTIGLAZE color

Lac protector
fotopolimerizabil
cu nanoumplutură

4. CIMENTARE



G-CEM ONE System

Sistem de cimentare rășinic
autoadeziv



G-CEM ONE Universal System

Sistem de cimentare rășinic
autoadeziv

GC EUROPE N.V.

Head Office
Researchpark,
Haasrode-Leuven 1240
Interleuvenlaan 33, B-3001 Leuven
Tel. +32 16 74 10 00
Fax.+32 16 40 48 32
info.gce@gc.dental
<https://www.gc.dental/europe>

GC EUROPE N.V.

GCEEO Romania
Str. Carol Davila 21A,
etaj 2, ap.17, sector 5
RO - 050451 București
Tel: +40.31.425.75.27
info.romania@gc.dental
<https://www.gc.dental/europe/ro-RO>