
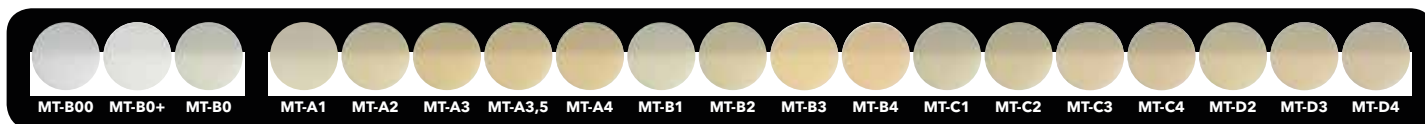


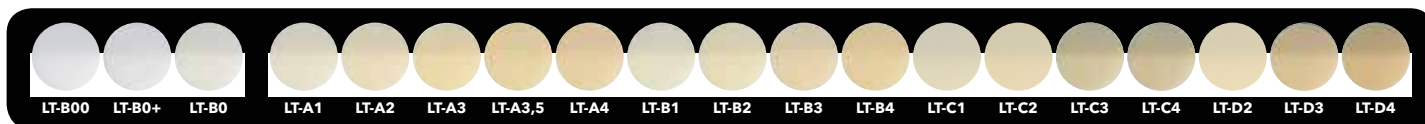
Wysoka przepierność (HT)



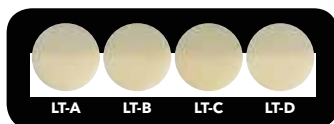
Średnia przepierność (MT)




Niska przepierność (LT)



Niska przepierność - koncepcja One Body (LT-IQ)



Średnia opakerość (MO)





HT (Odtwarzanie szkliva)

Przezierność najlepiej dostosowana do naturalnego szkliva zęba, nie wygląda ciemno (niska jasność) w jamie ustnej.

MT (Tłoczenie i Malowanie)

Linia odcieni V-Shades o ciepłych kolorach opartych na systemie GC Initial™.

LT (Malowanie lub Nakładanie warstwowe)

Pastyłki o niskiej przezierności oparte na linii kolorów V-Shades. Idealne do technik malowania lub cut-back licowanych ceramika GC Initial™ LiSi.

LT-IQ (Koncepcja One Body A, B, C, D lub Nakładanie warstwowe)

Kompaktowa paleta kolorów oparta na koncepcji GC Initial™ IQ - One Body.

MO (Nakładanie warstwowe)

Dzięki silnej fluorescencji można odtworzyć naturalne efekty kolorystyczne przy licowaniu ceramiką GC Initial™ LiSi.



Dobór odcienia

- Prosta paleta kolorów
- Zmniejszenie zapasów materiałowych i kosztów
- Przystosowane do wysoce estetycznej odbudowy

Poziom przezierności	Bleach			A1	A2	A3	A3.5	A4	B1	B2	B3	B4	C1	C2	C3	C4	D2	D3	D4
HT	HT-EXW	BLE+	HT-BLE	HT-E58		HT-E59		HT-E60	HT-E57	HT-E59			HT-E60	HT-E59		HT-E60		HT-E59	
MT	MT-B00	B0+	MT-B0	MT-A1	MT-A2	MT-A3	MT-A3,5	MT-A4	MT-B1	MT-B2	MT-B3	MT-B4	MT-C1	MT-C2	MT-C3	MT-C4	MT-D2	MT-D3	MT-D4
LT	LT-B00	B0+	LT-B0	LT-A1	LT-A2	LT-A3	LT-A3,5	LT-A4	LT-B1	LT-B2	LT-B3	LT-B4	LT-C1	LT-C2	LT-C3	LT-C4	LT-D2	LT-D3	LT-D4
LT-IQ				LT-A				LT-B				LT-C				LT-D			
MO	MO-0			MO-1		MO-2		MO-1		MO-2		MO-1				MO-2			

