

Come vincere tutte le sfide



Bellezza in  
**rosa** e bianco

*initial*

Lustre  
Pastes NF  
di GC,  
la ceramica  
universale  
tridimensionale da  
applicare con  
il pennello

**GC**

# Come vincere tutte le sfide con Initial di GC



**Lustre Pastes NF** di GC: **ceramiche tridimensionali speciali** per conferire un'**estetica** eccellente ai manufatti... con una semplice applicazione a pennello.

Non è più necessario eseguire una complessa procedura di stratificazione o cicli di cottura supplementari per ottenere restauri **dall'aspetto reale e vitale** e con una **lucentezza naturale**. Con le Lustre Pastes NF (a base di particelle fini di ceramica), i passaggi necessari per completare ponti e corone rimangono invariati, indipendentemente dalla tecnica utilizzata per creare restauri in ceramica.

Se è necessario modificare il colore, la lucentezza, il valore di grigio o la lucentezza superficiale delle corone e dei ponti ottenuti con stratificazione incrementale, basta applicare semplicemente le Lustre Pastes NF su tutte le ceramiche della gamma GC Initial.



Se si desidera aggiungere vitalità ai manufatti monolitici prodotti con sistemi CAD/CAM, le Lustre Pastes NF offrono la soluzione ideale per tutti i casi.



Chi invece preferisce usare la ceramica pressata, può iniziare con i sistemi GC Initial IQ - One Body, Press-over-Metal oppure Press-over-Zircon e realizzare le caratterizzazioni con il pennello in una fase successiva.



Questo sistema consente di individualizzare ponti e corone e di creare una transizione naturale dal margine della corona alla gengiva, con una semplice applicazione a pennello.



Con le **Lustre Pastes NF** di GC applicate con il **pennello** si ottiene un'**estetica** eccellente, sia **rosa** che **bianca**, in tutti i lavori in ceramica






## Lustre Pastes NF Gum shades

Tutto ciò che serve per creare una transizione naturale dal margine della corona alla gengiva con pochi e semplici passaggi.

Le 5 speciali Lustre Paste nei colori gengivali permettono di ottenere un adattamento individuale per riprodurre armoniosamente i colori della gengiva naturale. Si possono usare i 4 Gum Modifier miscelabili per dare libero sfogo alla creatività e riprodurre senza problemi i casi gengivali più delicati.

Le Lustre Pastes NF Gum Shades si basano su una speciale selezione di particelle di ceramica non fluorescenti di colore rosa per riprodurre perfettamente l'aspetto della gengiva naturale.




## Lustre Pastes NF V-Shades

Il V-Shade necessario viene realizzato applicando le Lustre Pastes NF nella gamma di colori "Body A - D". Questo processo richiede solamente 2 minuti ed è tutto ciò che serve per creare i colori V-Shades. Chi ha maggiore dimestichezza potrà semplicemente usare gli altri colori disponibili per ottenere risultati esteticamente eccellenti.

Con le Lustre Pastes NF si possono facilmente modificare le corone e i ponti realizzati con il metodo convenzionale. Modificare la lucentezza, il valore e il colore non è mai stato così semplice!

La soluzione più rapida per tutti i lavori monolitici in ossido di zirconio.



# Due sistemi – Un solo approccio

L'estetica bianca e **rosa** realizzata con il pennello





# Una rifinitura perfetta di tutti i restauri

Il V-Shade necessario viene realizzato applicando le Lustre Pastes NF nella gamma di colori "Body A - D". Questo processo richiede solamente 2 minuti ed è tutto ciò che serve per creare i colori V-Shades. Chi ha maggiore dimestichezza potrà semplicemente usare gli altri colori disponibili per ottenere risultati esteticamente eccellenti.



Base



Applicazione dei Body Shades



Restauro finale con colore e lucidità perfetti

Con le Lustre Pastes NF si possono facilmente modificare le corone e i ponti realizzati con il metodo convenzionale. Modificare la lucentezza, il valore e il colore non è mai stato così semplice!



Lucentezza



Colore



Valore

Si possono ottenere i risultati estetici migliori usando le Lustre Pastes NF con la tecnica di cut-back sui manufatti pressati o stratificati. Dopo aver applicato le Lustre Pastes NF con il pennello, i tocchi finali vengono eseguiti con CL-F per ottenere un'elevata trasparenza e con le masse Opal/Incisal.



Cut back



Uso delle Lustre Pastes



Masse Opal/Incisal



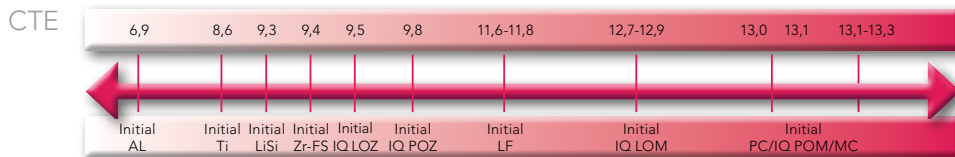
Lavoro finito

# La soluzione più rapida per tutti i manufatti monolitici in ossido di zirconio





- Ampio intervallo CET per lavorare con tutta la gamma di ceramiche GC Initial e quasi tutti i tipi di altre ceramiche o di porcellane per protesi.
- Non servono complesse procedure di stratificazione o cicli di cottura supplementari. Veloce – Semplice – Sicuro.
- I liquidi Diluting Liquid e Refreshing Liquid permettono di mantenere la consistenza ottimale fino alla fine.



### GC Initial Lustre Pastes Set NF - V-Shades

- 5 colori Base per ottenere restauri V-Shadow nel modo più semplice possibile.
- 9 colori Advanced per dare libero sfogo alle capacità artistiche e riprodurre white spot, decalcificazioni, linee sottili e linee di frattura.

#### Composizione del Set:

1x Neutral (4g)  
 1x Value (4g)  
 4x Body Shades (4x4g)  
 8x Enamel effect shades (8x4g)  
 Diluting Liquid (8mL)  
 Refreshing Liquid (8mL)  
 1 blocchetto di miscelazione  
 2 pennelli  
 Scala colori  
 Manuale tecnico



### GC Initial Lustre Pastes Set NF - Gum Shades

- 5 paste nei colori gengivali, pronte all'uso, con tissotropicità ideale per un'applicazione semplice e precisa.
- 4 Gum Modifier miscelabili per dare libero sfogo alla creatività e riprodurre armoniosamente l'aspetto della gengiva naturale.

#### Composizione del Set:

5x Gum shades (5x4g)  
 4x Stain Modifier for LP NF (4x3g)  
 Diluting Liquid (8mL)  
 Refreshing Liquid (8mL)  
 1 blocchetto di miscelazione  
 2 pennelli  
 Scala colori  
 Manuale tecnico



Immagini:  
 Michael Brusch-M.B.Dentaltechnik GmbH, Düsseldorf, Germania  
 Philippe Llobell, Saint-Didier, Francia  
 Przemek Seweryniak, Cosmodent Dental Laboratory, Malmö, Svezia  
 Peter Schaller, Esthetic Concept GmbH, Monaco di Baviera, Germania

**GC EUROPE N.V.**  
 Head Office  
 Researchpark  
 Haasrode-Leuven 1240  
 Interleuvenlaan 33  
 B-3001 Leuven  
 Tel. +32.16.74.10.00  
 Fax. +32.16.40.48.32  
 info@gceurope.com  
 http://www.gceurope.com

**GC ITALIA S.r.l.**  
 Via Calabria 1  
 I-20098 San Giuliano Milanese  
 Tel. +39.02.98.28.20.68  
 Fax. +39.02.98.28.21.00  
 info@italy.gceurope.com  
 www.gcitalia.it

**GC**