



Adaptare
perfectă pentru
un **comfort**
absolut.

Produse de top pentru căptușire de la GC: pentru implantologie și soluții ale protezelor mobile.

GC

Faceți cunoștință cu gama GC Reline

Deoarece pe piață există o gamă atât de variată de produse de căptușire, este foarte ușor să deveniți confuz. Fiecare pare să aibă aceleași caracteristici și indicații - dar în realitate, sunt diferite. Și de fapt aveți nevoie doar de un răspuns simplu la o singură întrebare: care este produsul potrivit pentru cazul meu?

Ei bine, este timpul să lăsați grijile de o parte și să vă clarificați.

GC prezintă o gamă cuprinzătoare de produse de top pentru căptușire, bazate atât pe tehnologia acrilică avansată cât și pe tehnologia siliconului, care vă oferă o opțiune pentru toate necesitățile individuale ale pacienților dumneavoastră și pentru toate indicațiile.

Introducem primul material rezilient complex pentru căptușire - o soluție completă pentru clinica dumneavoastră de la GC.

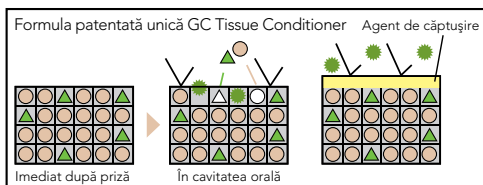
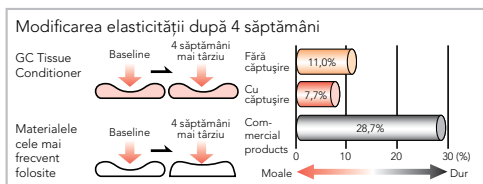
GC Tissue Conditioner

Căptușirea rezilientă care se menține curată mai mult timp ...

Este cu adevărat un material al generației următoare, o operă de artă a căptușirii reziliente acrilice, și a fost **patentat de către GC**. GC Tissue Conditioner este alegerea perfectă atunci când aveți nevoie de o alternativă care să se mențină curată și moale pentru mai mult timp. Folosiți GC Tissue Conditioner pentru condiționarea tisulară, căptușire rezilientă și amprentare funcțională.

- **Consistența perfectă și fluiditatea** îl fac ușor de aplicat într-un mod convenabil și care economisește timp - face priză în cavitatea orală în doar 5 minute.
- Formula sa patentată unică și materialul de **căptușire special** protejează împotriva deteriorării datorate trecerii timpului. **Suprafața extrem de netedă** asigură o incredibilă putere de vindecare și menținerea igienei - deci gata cu protezele care au un miros neplăcut!
- Suprafață rezilientă de durată, capabilă **să-și adapteze forma** pe măsură ce mucoasa se modifică de-a lungul timpului, pentru o **vindecare mai bună** și un confort sporit al pacientului.

... și puteți adăuga alte straturi de material în repetate rânduri pentru o adaptare perfectă!



- Plastifcător
- ▲ Alcool
- Tissue Conditioner
- Substanță care cauzează deteriorarea

Plastifcătorul și alcoolul nu se pierd ușor. Chiar dacă se pierd, configurația rezistență menține forma și o protejează de substanțele care ar putea să o deterioreze.

Agentul de căptușire protejează împotriva deteriorării.



Roz natural Alb

Disponibil în 2 culori diferite: roz natural și alb



Rezistența îmbunătățită la fracturare îl face ușor de îndepărtat prin exfoliere cu mâna

Ghidul dumneavoastră

Condiționare tisulară

Când?

- **Țesut inflamat** datorită unei traume cauzate de proteză sau infecție
- Imediat după **intervențiile pre-protetice**
- Imediat după extracție și atunci când este planificată o **protezare imediată**
- În faza de vindecare după **procedurile de inserare a implantelor**

De ce?

- Suprafața rezilientă de durată permite adaptarea formei pe măsură ce mucoasa se modifică de-a lungul timpului, pentru o vindecare mai bună și un confort sporit al pacientului

Cum?

- Căpțușiți proteza cu **GC Tissue Conditioner** sau **GC Reline Extra Soft** pentru câteva zile sau săptămâni (în funcție de pacient)
- Apoi, în funcție de starea țesutului, căpțușiți cu GC Reline Soft sau GC Reline

Caz clinic realizat cu GC Tissue Conditioner



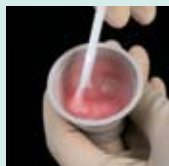
Suprafața protezei înainte de căpțușire




Șlefuiți marginile și creați retenții în zonele care trebuie căpțușite



Aplicați adezivul cu o pensulă ca și bonding (opțional)



Amestecați pudra & lichidul



Aplicați după 30 de secunde de la începerea procesului de amestecare



Introduceți în cavitatea bucală și așteptați timp de 5 minute



Îndepărtați din cavitatea bucală



Îndepărtați din cavitatea bucală



După adaptare aplicați varnishul



Proteza finalizată



stră pentru gama **materialele** cu informații

Căptușire rezilientă

Când?

- Prezența unor **proeminențe osoase** pe maxilar sau mandibulă
- **Creste** cu denivelări severe
- Creste mandibulare cu **margini ascuțite**
- Atunci când este necesară o **sucțiune suplimentară**
- După aplicarea implantelor pentru o bună vindecare a țesutului

De ce?

- Margini mandibulare resorbite sau foarte subțiri (în general la pacienții mai în vârstă) ceea ce înseamnă că mucoasa de acoperire este foarte subțire și va fi ușor traumatizată de baza dură a protezei
- Creste mandibulare extrem de resorbite pot expune foramenul mental datorită presiunii exercitate de baza protezei - zona va avea nevoie de căptușire rezilientă pentru a amortiza presiunea

Cum?

- Căptușiți proteza cu **GC Reline Soft** sau **GC Tissue Conditioner** cu varnish

Caz clinic realizat cu GC Reline Soft



Resorbție și mucoasă subțire



Creați retenții pe suprafața ce va fi căptușită



Aplicați GC Reline Primer și uscați ușor



Aplicați GC Reline (Extra) Soft. Timpul de lucru este de 2 minute la 23°C



Distribuiți pe suprafața protezei cu ajutorul unei spatule



Introduceți proteza în cavitatea bucală și faceți mișcările funcționale. Așteptați timp de 5 minute



Îndepărtați excesul cu un instrument adecvat



Finisați cu GC Reline Silicone Point (max. 10.000 RPM)



Pentru o suprafață netedă, aplicați un amestec de GC Reline Modifier A & B



Proteză căptușită



or GC Reline,

cheie toate într-un singur loc.

Căptușire dură

Când?

- Atunci când pacienții nu vor să stea fără proteză pe perioada în care se realizează căptușirea dură în laborator
- După o căptușire rezilientă sau o condiționare tisulară, și atunci când mucoasa pacientului este efectiv vindecată

De ce?

- Protezele largi fără țesut traumatizat permit realizarea unui tratament direct în cabinet
- Pacienții primesc imediat protezele originale cu o adaptare exactă excelentă

Cum?

- Căptușiți proteza totală sau parțială cu **GC Reline**

Caz clinic realizat cu GC Reline



Proteză parțială care va fi căptușită în cabinet



Creați asperități pe zona care va fi căptușită. Curățați și uscați bine



Aplicați pe suprafețe agentul de adeziune



Aplicați uniform agentul pe suprafețe



Introduceți proteza parțială în cavitatea bucală la 1 minut de la începerea amestecării. Efectuați mișcările funcționale



Îndepărtați atunci când materialul capătă o consistență elastică (2-2½ minute de la începerea amestecării). Îndepărtați excesul și reinserați proteza parțială în cavitatea bucală înainte ca aceasta să înceapă să genereze căldură



Îndepărtați +/- 5½ minute de la începerea amestecării și începeți să finisați cu ajutorul frezelor



Lustruiți proteza parțială cu ajutorul vârfurilor silicoconate



Proteza parțială căptușită

Implantologie

Când?

- Proteze parțiale (1 până la 3 elemente) după inserarea implantului
- Protezarea imediată după extracție pentru a facilita vindecarea înainte de inserarea implantului
- După procedurile de augmentare osoasă
- Căptușirea protezelor complete după inserarea implantului

De ce?

- Îmbunătățește retenția protezelor după operație
- Reduce durerea prin distribuția uniformă a încărcării ocluzale pe suprafața mucoasei pe care este fixată proteza
- Din motive de estetică în special în zona anterioară
- Pentru evitarea presiunii traumatizante la locul implantului

Caz clinic realizat cu GC Tissue Conditioner



Condiționare tisulară necesară după operația de inserare a implantului



Proteza parțială care va fi căptușită



Proteză parțială căptușită care oferă funcționalitate și estetică pe perioada de vindecare

Dr. F. Sletboom,
The Netherlands

Cum?

1. Tehnica în două etape pentru implantele acoperite și protezarea imediată după extracție

În primul rând, condiționați cu **GC Tissue Conditioner** sau **GC Reline Extra Soft**. Această etapă se realizează după 30 până la 45 de minute de la operație după care se face pauză timp de 2-3 săptămâni.

Se continuă cu o căptușire rezilientă timp de 3 săptămâni până la 1 lună cu **GC Tissue Conditioner** sau **GC Reline Soft**.

Finalizați tratamentul cu **GC Reline**.

2. Tehnica într-o singură etapă în jurul capei de vindecare a implantului astfel încât gingia să se poată vindeca

Condiționați țesutul după 30 până la 45 de minute de la operație cu **GC Tissue Conditioner** sau **GC Reline Extra Soft**. Faceți pauză timp de aproximativ 2-3 săptămâni. În cadrul etapei finale a tratamentului, realizați o căptușire rezilientă cu **GC Reline Soft** sau **GC Tissue Conditioner**.

3. În cazul suprafețelor edentate mici din zona posterioară, evitați protezarea provizorie mobilă (dacă pacientul este de acord). Ideal este să realizați direct o căptușire rezilientă

Ideal, nu este necesar să realizați condiționarea țesutului. În schimb, așteptați timp de 3 săptămâni, apoi căptușiți direct cu un material de căptușire rezilientă **GC Tissue Conditioner** sau **GC Reline Soft**. După 3 săptămâni, căptușiți cu material de căptușire dur **GC Reline**.

GC Reline Soft & GC Reline Extra Soft

Materiale reziliente provizorii de căptușire pe bază de silicon, gata de folosire ...

Indicații clasice cum ar fi sensibilitatea mucoasei, puncte de presiune, pragurile sau marginile alveolare ascuțite sau osoase care necesită o atenție specială. De aceea **GC** vă oferă două produse: **GC Reline Soft** și **GC Reline Extra Soft**.

Detalierea ambelor sisteme:

- Materiale pe bază de vinil polisiloxan în cartușe care oferă o **aplicare directă ușoară**
- Suprafața materialului rămâne **netedă și curată** odată cu trecerea timpului
- Indicate pentru căptușirile realizate în cabinet și laborator

Mai multe despre GC Reline Extra Soft

- Ajută la vindecarea răniilor datorită consistenței **extrem de moi**
- **Normalizează țesutul iritat** înainte de realizarea unei proteze noi, unei căptușiri sau rebazării

Mai multe despre GC Reline Soft

- Ajută la **compensarea** proceselor de **resorbție**
- Rezilient: amortizează presiunea masticatorie exercitată asupra țesutului oral și rezolvă problemele anatomice

În plus, s-au demonstrat prin teste clinice avantajele utilizării GC Reline Soft și Extra Soft în cazul protezelor pe implant.

... **își menține elasticitatea de-a lungul timpului pentru o adaptare perfectă garantată!**



GC Reline

Material modern, pentru căptușirea protezelor în cabinet ...

Problemele directe, cum ar fi ne-adaptarea protezelor fără a traumatiza țesutul, necesită o rezolvare directă și simplă. Exact ceea ce vă oferă GC Reline.

O analiză în profunzime:

- **Fără Metil metacrilat** - elimină mirosurile neplăcute, reduce riscurile alergice
- Nu irită mucoasa datorită atingerii unei **temperaturi maxime de doar 40°C** în timpul etapei de realizare a prizei
- **Consistență excepțională** care oferă o adaptare perfect anatomică
- Incredibil de exact având un **potențial de distorsiune minim** în timpul îndepărtării din cavitatea bucală
- Pacienții petrec **mai puțin timp în cabinet** deoarece proteza este finisată în doar 5½ minute de la amestecare
- **Adeziune bună** a lui GC Reline la baza protezei
- Potrivit pentru proceduri de cabinet și laborator

... cu o consistență excepțională pentru obținerea ușoară a unei adaptări perfecte!



Dr. J. P. Capet, France



GC Tissue Conditioner

Pachet 1-1

- 90 g pudră
- 90 g (101 ml) lichid
- 15 ml varnish
- Spatulă de plastic
- Godeu pentru amestecare
- Seringă pentru dozarea lichidului
- Măsură pentru pudră
- Pensulă nr. 7

Rezerve

- 90 g pudră
- 90 g (101 ml) lichid
- 15 ml varnish



GC Reline Extra Soft & GC Reline Soft

Intro Pack

- 62 g (48 ml) cartuș de tip Soft sau 56 g (48 ml) cartuș de tip Extra Soft
- 6 vârfuri de amestecare universale II, mărime L (albastru)
- 12 g (13 ml) Reline Primer
- Modificator A & B 9 ml fiecare
- Gumă de lustruire
- Disc de finisare
- Accesorii: Pensulă nr.7, Spatulă de plastic, hârtie de amestec, burete, spatulă de plastic nr.1, cutie de plastic

Rezerve

- 62 g (48 ml) cartuș Reline Soft
- 56 g (48 ml) cartuș Reline Extra Soft
- 12 g (13 ml) Reline Primer
- Reline modificator, pachet 1-1, A & B 10 g (9 ml) fiecare, hârtie de amestec (nr.15) și burete
- Reline gumă de lustruire, 3 bucăți
- Reline disc de finisare, 12 bucăți
- Cartuș pentru dozare II, 1 bucată
- Vârfuri de amestec universale II, mărime L (albastru), 60 bucăți

THE DENTAL ADVISOR
★★★★½



GC Reline

Pachet standard

- 80 g pudră
- 50 ml (50 g) lichid
- 15 g adeziv
- Godeu
- Măsură pentru pudră
- Măsură pentru lichid

Rezerve

- 80 g pudră
- 50 ml (50 g) lichid
- 15 g adeziv

THE DENTAL ADVISOR
★★★★½

Referințe:

JAGGER D C, HARRISON A. Complete dentures: The soft option: An update for general dental practice. Br Dent J 1997; 182: 313-317.

GC EUROPE N.V.

Head Office
Interleuvenlaan 13
B - 3001 Leuven
Tel. +32.16.39.80.50
Fax. +32.16.40.02.14
info@gceurope.com
www.gceurope.com

GC EUROPE N.V.

GC EEO - Romania
BD. N. Balcescu, nr. 5C
bl. Dunarea 1, ap. 57, sect. 1
RO - Bucuresti
Tel. +40.21.315.93.15
Fax. +40.21.315.93.15
romania@gceurope.com
www.eeo.gceurope.com

GC