

# Tri Plaque ID Gel™

Un exclusivo gel revelador de placa de tres tonos que identifica las biopelículas nuevas, maduras y ácidas

¡Ver para creer!



Parte del programa de  
Mínima Intervención de GC.









Since 1921  
100 years of Quality in Dental



# En ocasiones, es necesario ver para creer.

El exclusivo gel Tri Plaque ID de GC no solo puede **diferenciar entre placa antigua y nueva** en unos sencillos pasos, sino también puede **indicar exactamente dónde son más activas las bacterias** revelando el pH ácido. Esta información adicional le será de gran ayuda en la práctica diaria a fin de estimular a sus pacientes para que mejoren su higiene bucal.

Tri Plaque ID Gel =  Pigmento azul  Pigmento rojo  Sacarosa  
 Ácidas  Bacterias



**PLACA NUEVA**

Cuando la biopelícula de una placa es poco densa, el pigmento azul se quita fácilmente con agua y permanece el pigmento rojo que muestra un resultado rojo / rosáceo.

**PLACA ANTIGUA (> 48 HORAS)**

Cuando la biopelícula de una placa ha madurado, su estructura es densa y, por tanto, los pigmentos azules y el rojos se fijan y forman una capa azul / violeta.

**PLACA CON RIESGO MUY ALTO**

En la biopelícula de placa con riesgo muy alto, las bacterias acidógenas metabolizan la sacarosa del gel Tri Plaque ID de GC. El ácido resultante reduce el pH de la placa (<pH 4,5), con lo que el pigmento rojo desaparece, dejando un color azul claro.

**PLACA CON RIESGO MUY ALTO**

Dr. G. Ghani (Reino Unido)

## Tres tonos y tres sencillos pasos para garantizar la satisfacción del paciente

- 1 Aplique el gel con un bastoncillo de algodón, un micro pincel o un algodón.
  - Enjuague el área con cuidado con agua pulverizada y succione.
  - La placa se muestra en tres tonos:
    - azul / violeta: placa antigua (más de 48 horas)
    - rojo / rosáceo: placa formada recientemente
    - azul claro: placa con riesgo alto

### Presentación

004273 tubo de 40 g (36 ml) de gel revelador.



3 Después del diagnóstico, lávense los dientes para retirar

En pro de la odontología preventiva, usted y sus pacientes necesitan tener todas las herramientas necesarias a su disposición para gozar de una salud bucodental óptima. El gel Tri Plaque ID de GC puede convertirse en una parte indispensable de su rutina de diagnóstico diaria.

#### GC EUROPE N.V.

Head Office  
 Researchpark,  
 Haasrode-Leuven 1240  
 Interleuvenlaan 33, B-3001 Leuven  
 Tel. +32 16 74 10 00  
 Fax. +32 16 40 48 32  
 info.gce@gc.dental  
<https://www.gc.dental/europe>

#### GC IBÉRICA

Dental Products, S.L.  
 Edificio Codesa 2  
 Playa de las Américas 2, 1º, Of. 4  
 ES-28290 Las Rozas, Madrid  
 Tel. +34.916.364.340  
 Fax. +34.916.364.341  
 comercial.spain@gc.dental  
<https://www.gc.dental/europe/es-ES>