

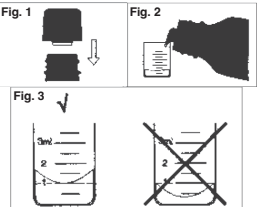
ACRYLIC RESIN FOR TEMPORARY RESTORATION
For use only by a dental professional in the recommended indications.
UNIFAST Trad is a self curing, fast setting acrylic resin for use in a variety of dental applications. For use in either pressure or paint-on techniques.

RECOMMENDED INDICATIONS
For repair of dentures, construction of temporary crowns, impression trays for individual teeth and orthodontic plates, splints, and check bite.
CONTRAINDICATIONS
Avoid use of this product in patients with known allergies to methacrylate monomer or methacrylate polymer.

DIRECTIONS FOR USE
A. PRESSURE TECHNIQUE
The recommended powder/liquid ratio is 1g of powder (1st graduation of powder measure) to 0.5mL (1st graduation of liquid measure) of liquid.

- Dispense the required amount of liquid into the rubber cup as follows:
 - Remove the protective cap and screw on the dispensing nozzle (fig. 1).
 - Pour into the measure provided (fig. 2) until the bottom of the meniscus is level with the required graduation (fig. 3).
 - Replace the protective cap to prevent evaporation.
- Add the powder and mix thoroughly for 10-15 seconds.
- The mixture reaches a dough-state 20-30 seconds after mixing. All manipulation should be finished before 2 minutes after mixing when setting starts.

B. PAINT-ON TECHNIQUE
Use standard techniques.



STORAGE
Recommended for optimal performance, store in a cool place away from direct sunlight (2-37°C/36-98°F).

NOTES
1. Do not use UNIFAST Trad powder or liquid with components of other brands of acrylic resin.
2. Remove residual resin with a dry gauze after each application.
3. Mop up liquid spills with a dry cloth.

PACKAGES
1. Bottles of powder: 100g; 250g; 1kg
2. Bottles of liquid: 100g (104mL); 250g (260mL)

SHADES
1. Crown color: Ivory
2. Gingival colors: Pink (#3); Live Pink (#8); Pink X
NOTE: Not all shades available in all countries.

CAUTION
1. The liquid is HIGHLY FLAMMABLE. Avoid sources of ignition.
2. In case of contact with eyes, flush immediately with water and seek medical attention.
3. Personal Protective Equipment (PPE) such as gloves, face masks and safety eyewear should always be worn.

CLEANING AND DISINFECTING RECOMMENDATION
MULTI-USE DELIVERY SYSTEMS: To avoid cross-contamination between patients the bottles and measuring devices require mid-level disinfection. Immediately after use inspect the bottles, measuring devices and label for deterioration. Discard if damaged. DO NOT IMMERGE. Thoroughly clean bottles and measuring devices to prevent drying and accumulation of contaminants. Disinfect with a mid-level registered healthcare-grade infection control product according to regional/national guidelines. Some products referenced in the present IFU may be classified as hazardous according to GHS. Always familiarize yourself with the Safety Data Sheets available at: <https://www.gc.dental/europe> or for the Americas <https://www.gc.dental/america>. They can also be obtained from your supplier.

Undesired effects - Reporting:
If you become aware of any kind of undesired effect, reaction or similar events experienced by use of this product, including those not listed in this instruction for use, please report them directly through the relevant vigilance system, by selecting the proper authority of your country accessible through the following link: https://ec.europa.eu/growth/sectors/medical-devices/contacts_en as well as to our internal vigilance system: vigilance@gc.dental In this way you will contribute to improve the safety of this product.

UK Responsible Person
GC UNITED KINGDOM Ltd.
Coopers Court Newport Pagnell, Buckinghamshire, MK16 8JS, United Kingdom

Last revised: 06/2024

**UK
CE 0086**

2797

MANUFACTURED BY
GC AMERICA INC.
3737 West 120th Street, Alsip, IL 60803 U.S.A.
TEL: +1-708-597-0900
www.gc.dental/america

DISTRIBUTED BY
GC CORPORATION
70-1 Hasunuma-cho, Itabashi-ku, Tokyo, Japan

Rx Only

RESPONSIBLE MANUFACTURER IN CANADA
GC AMERICA INC.
3737 West 120th Street, Alsip, IL 60803 U.S.A.
TEL: +1-708-597-0900
www.gc.dental/america

GC SOUTH AMERICA
Rua Heliodora, 399, Santana
São Paulo, SP, BRASIL
CEP: 02022-051 - TEL: +55-11-2925-0965
CNPJ: 08.279.999/0001-61
RESP. TEL: Exib. de Lata - CRD/SP/100.866

**30002467
Rev. 06/2024**

PAP

PRINTED IN THE U.S.A.

AKRYLZKUNSTSTOFF FÜR TEMPORÄRE RESTAURATIONEN
Nur von zahnärztlichem Fachpersonal für die genannten Anwendungsbereiche zu verwenden.

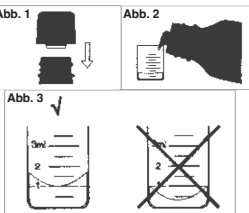
UNIFAST Trad ist ein selbsthärtender Kunststoff mit kurzer Abbindezeit für eine Vielzahl zahnärztlicher und zahntechnischer Anwendungen. Zur Verwendung mit Druck- oder Pinseltechniken geeignet.
EMPFOHLENE ANWENDUNGSBEREICHE
Für die Reparatur von Zahnprothesen, die Anfertigung von provisorischen Kronen, Abdrucköffeln für einzelne Zähne und Kieferorthopädischen Platten, Schienen und Bisskontrollen.

KONTRAINDIKATIONEN
Dieses Produkt darf nicht an Patienten verwendet werden, die eine Allergie gegen Methylacrylatmonomere oder Methylacrylatpolymer haben.

VERARBEITUNGSANLEITUNG
A. DRUCKTECHNIK

- Das empfohlene Verhältnis von Pulver/Flüssigkeit beträgt 1g Pulver (erste Gradienteilung auf dem Pulvermaßbecher) auf 0,5mL Flüssigkeit (erste Gradienteilung auf dem Flüssigkeitsmaßbecher).
- Die erforderliche Flüssigkeitsmenge folgendermaßen in das Gummigeäß geben:
 - Schutzkappe entfernen und Dosierungslöse aufschrauben (Abb. 1).
 - In den bereitgestellten Meßbecher gießen (Abb. 2), bis der Boden des Gießspiessels auf einer Ebene mit der erforderlichen Gradienteilung ist (Abb. 3).
 - Schutzkappe wieder aufsetzen, um Verdunstungen zu vermeiden.
 - Das Pulver hinzufügen und gründlich 10-15 Sekunden vermischen.
 - 20-30 Sekunden nach der Zubereitung ist die Mischung teigartig. Zwei Minuten nach der Zubereitung sollten alle Änderungen vor Einsetzen des Abbindeprozesses abgeschlossen sein.

B. PINSELTECHNIK
Verarbeitung in der üblichen Standardtechnik.



LAGERUNG
Um eine optimale Leistung zu erzielen, Lagerung an einem kühlen Ort und nicht in direktem Sonnenlicht (2-37°C/36-98°F).

ANMERKUNGEN
1. UNIFAST Trad Pulver oder Flüssigkeit nicht mit Komponenten anderer Kunststoffmarken verwenden.
2. Kunststoffreste mit trockener Gaze nach jeder Anwendung entfernen.
3. Flüssigkeitsspritzer mit trockenem Tuch gewegischen.

HANDELSFORMEN
1. Flaschen mit Pulver: 100g; 250g; 1kg (Europa: 100g; 250g; 1kg)
2. Flaschen mit Flüssigkeit: 100g (104mL); 250g (260mL)

FARBEN
1. Farbe der Kronen: Elfenbein
2. Gingiva-Farben: Rosa (#3); Hellrosa (#8); Geädert Rosa X
Hinweis: Nicht alle Farben sind in allen Ländern erhältlich.

VORSICHT
1. Die Flüssigkeit ist LEICHT ENTZÜNDLICH. Von Entzündungsherden fernhalten.
2. Bei Kontakt mit den Augen, sofort mit Wasser ausspülen und einen Arzt aufsuchen.
3. Es sollte stets die persönliche Schutzausrüstung (PSA) wie Handschuhe, Mundschutz und Schutzbrille getragen werden.

EMPFEHLUNG ZUR REINIGUNG UND DESINFIZIERUNG
MEHRZWECK-DOSIERSYSTEME: Um Kreuzkontaminationen zwischen Patienten zu vermeiden, müssen Flaschen und Messgeräte bei mittlerer Desinfektionsleistung desinfiziert werden. Flaschen, Messgeräte und Etiketten sofort nach dem Gebrauch auf Beschädigung prüfen. Bei Beschädigung entsorgen.
NICHT IN FLÜSSIGKEITEN TAUCHEN. Flaschen und Messgeräte sorgfältig reinigen, um das Antrocknen und Ansammeln von Fremdstoffen zu verhindern. Gemäß regionalen/nationalen Richtlinien mit einem medizinischen Produkt zur Infektionskontrolle mittlerer Desinfektionsleistung desinfizieren.

Einige in der vorliegenden Anwender-Information angegebenen Produkte sind möglicherweise gemäß GHS als gefährlich eingestuft. Machen Sie sich stets vertraut mit dem erhältlichen Sicherheitsdatenblättern unter: <https://www.gc.dental/europe> oder für Amerika unter: <https://www.gc.dental/america>. Sie erhalten diese außerdem bei Ihrem Anbieter.

Unerwünschte Wirkungsbeobachtungen:
Wenn Sie sich einer unerwünschten Wirkung, Reaktion oder ähnlichen Vorkommnisse bewusst werden, die durch die Verwendung dieses Produktes erlegt werden, einschließlich derer, die nicht in dieser Gebrauchsanweisung aufgeführt sind, melden Sie diese bitte direkt über das entsprechende Meldebüro, indem Sie die richtige Autorität Ihres Landes zugänglich über den folgenden Link auswählen: https://ec.europa.eu/growth/sectors/medical-devices/contacts_en sowie zu unserer internen Meldestelle: vigilance@gc.dental. Auf diese Weise tragen Sie dazu bei, die Sicherheit dieses Produktes zu verbessern.

Letzte Bearbeitung: 06/2024

RÉSINE ACRYLIQUE POUR RESTAURATION PROVISOIRE
Ce produit est exclusivement réservé aux professionnels de l'art dentaire selon les recommandations d'utilisation.

UNIFAST Trad est une résine acrylique autopolymérisable à prise rapide pour de multiples utilisations.

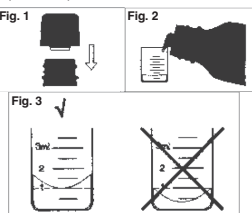
INDICATION
Pour la réparation des prothèses, la réalisation de couronnes provisoires, les porte-empreintes pour les dents isolées et les plaques orthodontiques, les atelles et le contrôle de l'occlusion.

CONTRE-INDICATIONS
Éviter d'utiliser ces produits chez des patients présentant une allergie connue aux monomères ou polymères méthacrylates.

MODE D'EMPLOI
A. TECHNIQUE COMPRESSIVE

- Le ratio Poudre/Liquide recommandé est de 1g de poudre (1ère graduation de la mesure) et 0,5mL (première graduation de la pipette) de liquide.
- Verser la quantité nécessaire de liquide dans le godet en caoutchouc comme indiqué ci-dessous:
 - Retirer le capuchon de protection et visser l'embout distributeur (Fig. 1).
 - Verser la quantité de liquide dans la mesure fournie (Fig. 2) jusqu'à la graduation choisie (Fig. 3).
 - Remplacer le capuchon protecteur pour éviter toute évaporation.
 - Ajouter la poudre et mélanger rapidement pendant 10 à 15 secondes.
 - Le mélange atteint sa consistance pâteuse 20-30 secondes après le mélange. Toute manipulation doit être terminée dans les 2 mn qui suivent le début du mélange car la prise commença.

B. TECHNIQUE AU PINCEAU
Utiliser les techniques classiques.



CONSERVATION
Recommandations pour des performances optimales, conserver dans un endroit frais et sombre (2-37°C/36-98°F).

NOTES
1. Ne pas mélanger la poudre et le liquide UNIFAST Trad avec les composants de résines acryliques d'une autre marque.
2. Retirer les résidus de résine avec de la gaze sèche après chaque utilisation.
3. Nettoyer le liquide renversé avec un chiffon propre.

CONDITIONNEMENT
1. Flacons de poudre: 100g; 250g; 1kg
2. Flacons de liquide: 100g (104mL); 250g (260mL)

TEINTES
1. Pour couronnes: Ivoire
2. Pour gingives: Rose (#3); Rose de Blanc (#8); Rose X
NOTE: Toutes les teintes ne sont pas disponibles dans tous les pays.

ATTENTION
1. Le liquide est HAUTEMENT INFLAMMABLE. Tenir loin de toute source de chaleur.
2. En cas de contact avec les yeux, rincer immédiatement à l'eau et demander un avis médical.
3. Un équipement de protection individuelle (EPI) avec gants, masques et lunettes de sécurité doit toujours être porté.

RECOMMANDATION SUR LE NETTOYAGE ET LA DÉSINFECTATION
SYSTEMES DE DISTRIBUTION MULTI-USAGE: Pour éviter la contamination croisée entre les patients, les flacons et les appareils de mesure nécessitent un niveau de désinfection intermédiaire. Immédiatement après utilisation, inspecter les flacons, les appareils de mesure pour vous assurer qu'ils ne se sont pas détériorés. Jeter si des dommages.

NE PAS IMMÉRGER. Nettoyer soigneusement les flacons et les appareils de mesure pour prévenir le dessèchement et l'accumulation de contaminants. Désinfecter avec un produit de contrôle des infections homologué de niveau intermédiaire conformément aux directives régionales / nationales.

Certains produits mentionnés dans ce mode d'emploi peuvent être considérés comme dangereux selon le GHS. Familiarisez-vous avec les fiches de sécurité disponibles sur: <https://www.gc.dental/europe> ou pour l'Amérique: <https://www.gc.dental/america>. Vous pouvez également les obtenir auprès de votre distributeur.

Déclaration d'effets indésirables:
Si vous avez connaissance d'effets indésirables, de réactions ou d'événements de ce type résultant de l'utilisation de ce produit, y compris ceux non mentionnés dans cette notice, veuillez les signaler directement via le système de vigilance approprié, en sélectionnant l'autorité compétente de votre pays accessible via le lien suivant: https://ec.europa.eu/growth/sectors/medical-devices/contacts_en, en ainsi qu'à notre système de vigilance interne: vigilance@gc.dental. Vous contribuerez ainsi à améliorer la sécurité de ce produit.

Dernière mise à jour: 06/2024

RESINA ACRILICA PER RESTAURO TEMPORANEO
Destinato all' uso dentale professionale per le indicazioni raccomandate.

UNIFAST Trad È una resina acrilica autopolimerizzabile ad indurimento rapido adatta per numerose applicazioni odontoterliche. Può essere utilizzata sia a pressione che con tecnica di riporto (paint-on = applicata a pennello).

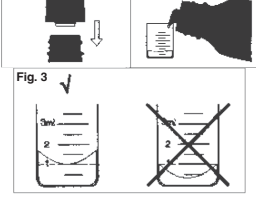
INDICAZIONI RACCOMANDATE
Per riparazione di protesi, costruzione di corone provvisorie, portaimpronta per denti singoli e placche ortodontiche, bite e registrazione del morso.

CONTRAINDICAZIONI
Evitare di usare il prodotto in pazienti notoriamente affetti da allergie al monomero o al polimero di metacrilato.

ISTRUZIONI PER L' USO
A. TECNICA A PRESSIONE

- Il rapporto standard polvereliquido È di 1g di polvere (prima graduazione del misurino delle polveri) su 0,5mL di liquido (prima graduazione del misurino dei liquidi).
- Versare la quanti necessaria di liquido nella scodella in gomma:
 - Rimuovere il tappo di chiusura ed avvitare il beccuccio (fig. 1).
 - Versare nel misurino (fig. 2) fino a che il fondo del menisco È al livello (fig. 3) del valore richiesto (fig. 3).
 - Rilavitare il tappo di chiusura, per evitare evaporazione.
 - Aggiungere la polvere e miscelare accuratamente per 10-15 secondi.
 - Il prodotto miscelato raggiunge uno stato pastoso circa 20-30 secondi dopo la miscelazione. Ogni manipolazione deve cessare entro 2 minuti dopo la miscelazione, perché ha inizio l'indurimento.

B. TECNICA DI RIPORTO (PAINT-ON)
Usare la tecnica standard.



CONSERVAZIONE
Per una resa ottimale, si raccomanda di conservare in luogo fresco, lontano dalla luce solare diretta (2-37°C/36-98°F).

NOTE
1. Non usare le polveri o i liquidi UNIFAST Trad con componenti di resine acriliche di altra marca.
2. Dopo ogni applicazione rimuovere con una garza la resina in eccesso.
3. Asciugare gocce di liquido con uno strofinaccio asciutto.

CONFEZIONI
1. Flaconi di polvere: 100g; 250g; 1kg
2. Flaconi di liquido: 100g (104mL); 250g (260mL)

TONALITA' COLORE
1. Colore di: Avorio
2. Colore mucosa gengivale: Rosa (#3); Rosa Vivace (#8); Rosa X
NOTA: Non tutti i colori sono disponibili in tutte le nazioni

AVVERTENZE
1. Il liquido È volatile ed ALTAMENTE INFIAMMABILE. Tenere lontano da sorgenti di fuoco.
2. In caso di contatto con occhio, lavare immediatamente con acqua e rivolgersi ad un medico.
3. Si dovrebbero sempre indossare dispositivi di protezione individuale quali guanti, mascherine e occhiali protettivi.

RACCOMANDAZIONI SULLA DETERSIONE E LA DISINFIEZIONE
SISTEMI DI EROGAZIONE MULTI-USO: per evitare la contaminazione incrociata tra pazienti, i flaconi e i dispositivi di misurazione necessitano di disinfezione di livello intermedio. Immediatamente dopo l'uso, ispezionare i flaconi, i dispositivi di misurazione ed etichettarli in base al grado di deterioramento. Il dispositivo deve essere buttato via se risulta danneggiato.

NON IMMERGERE. Pulire accuratamente i flaconi e i dispositivi di misurazione per prevenire l'associazione e l'accumulo di contaminanti. Disinfettare con un prodotto per il controllo delle infezioni di livello intermedio registrato per uso medicale in conformità alle linee guida regionali/nazionali.

Alcuni prodotti citati nelle presenti istruzioni per l'uso potrebbero essere classificati come pericolosi ai sensi delle norme GHS. Leggere sempre le schede di sicurezza disponibili sul sito: <https://www.gc.dental/europe> oppure per le Americhe sul sito: <https://www.gc.dental/america>. Le schede di sicurezza sono inoltre disponibili presso il vostro fornitore.

Segnalazione degli effetti indesiderati:
Se si viene a conoscenza di qualsiasi tipo di effetto indesiderato, reazione o eventi simili verificatisi dall'uso di questo prodotto, compresi quelli non elencati in queste istruzioni per l'uso, si prega di segnalareli direttamente attraverso il sistema di vigilanza pertinente, selezionando l'autorità competente del proprio paese accessibile attraverso il seguente link: https://ec.europa.eu/growth/sectors/medical-devices/contacts_en, così come al nostro sistema di vigilanza interna: vigilance@gc.dental. In questo modo si contribuirà a migliorare la sicurezza di questo prodotto.

Ultima revisione: 06/2024

RESINA ACRÍLICA PARA RESTAURACIÓN TEMPORAL
Para uso exclusivo de profesionales de la odontología en las aplicaciones recomendadas.

UNIFAST Trad es una resina acrílica autocurable de fraguado rápido para su uso en una variedad de aplicaciones en odontología. Es aplicable tanto la técnica por presión como la técnica por pinceladas.

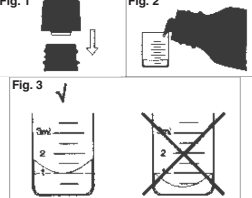
APLICACIONES RECOMENDADAS
Para reparar dentaduras, construir coronas temporales, bandejas de impresión para dientes individuales y placas ortodóncicas, férulas y mordedores de control.

CONTRAINDICACIONES
Evite utilizar este producto en pacientes con alergias conocidas a monómero de metacrilato o polímeros de metacrilato.

INSTRUCCIONES DE USO
A. TÉCNICA POR PRESIÓN

- La proporción recomendada de polvo/liquido es de 1g de polvo (1ª graduación de la medida de polvo) y 0,5mL de liquido (1ª graduación de la medida de liquido).
- Dispensar del siguiente modo la cantidad requerida de liquido en una taza de goma:
 - Quitar la tapa protectora y atornillar la válvula de dispensado (fig. 1).
 - Dispensar liquido en la medida suministrada (fig. 2) hasta que la parte inferior del menisco quede enrasada con la graduación requerida (fig. 3).
 - Responer la tapa protectora para evitar evaporación.
 - Agregar el polvo y mezclar bien durante 10-15 segundos.
 - La mezcla toma un estado pastoso 20 a 30 segundos después del mezclado. Toda manipulación se debe acabar 2 minutos después de la mezcla, antes de empezar el fraguado.

B. TÉCNICA DE PINCELADAS
Aplicar técnicas estándar.



ALMACENAJE
Para un funcionamiento óptimo se recomienda almacenar en un lugar fresco lejos de la luz directa del sol (2-37°C/36-98°F).

NOTAS
1. No utilizar UNIFAST Trad polvo o liquido con componentes de resinas acrílicas de otras marcas.
2. Después de cada aplicación, quitar la resina residual con una gasa seca.
3. Absorber las salpicaduras del liquido con un paño seco.

SUMINISTRO
1. Frascos de polvo de: 100g; 250g; 1kg
2. Frascos de liquido de: 100g (104mL); 250g (260mL)

SHADES
1. Colores de corona: Esmalte
2. Colores gingivales: Rosado (#3); Rosado Vivo (#8); Rosado X
NOTA: No todos los colores están disponibles en todos los países.

PRECAUCIÓN
1. El liquido es MUY INFLAMABLE. Evitar fuentes de encendido.
2. En caso de contacto con los ojos, enjuagar inmediatamente con agua y buscar atención médica.
3. Métodos barrera para el personal tales como guantes, mascarillas y protección ocular deben ser utilizadas siempre.

RECOMENDACIONES PARA LIMPIEZA Y DESINFECTACIÓN
DISPENSADORES DE MÚLTIPLES USOS: Para evitar la contaminación cruzada entre pacientes, las botellas y envases de medición requieren un nivel medio de desinfección. Tras su uso, inspeccione las botellas y envases de medición. Si están deteriorados, deséchelos.

NO SUMERGIR. Limpie las botellas y envases de medición minuciosamente para evitar la acumulación de contaminantes. Desinfecte con productos de nivel medio, siguiendo las indicaciones de la guía local / nacional de Desinfección.

Algunos de los productos referenciados en las presentes instrucciones pueden estar clasificados como peligrosos según el Sistema Globalmente Armonizado de Clasificación y Etiquetado de Productos Químicos (GHS). Conozca los datos sobre seguridad disponibles en: <https://www.gc.dental/europe> o para las Américas: <https://www.gc.dental/america>. También puede obtenerlas a través de su distribuidor.

Informes de efectos no deseados:
Si tiene conocimiento de algún tipo de efecto no deseado, reacción o situaciones similares experimentados por el uso de este producto, incluidos aquellos que no figuran en esta instrucción para su uso, infórmeles directamente a través del sistema de vigilancia correspondiente, seleccionando la autoridad correspondiente de su país. Accesible a través del siguiente enlace: https://ec.europa.eu/growth/sectors/medical-devices/contacts_en así como a nuestro sistema de vigilancia interna: vigilance@gc.dental. De esta forma contribuirás a mejorar la seguridad de este producto.

Última revisión: 06/2024

AKRYLRESIN FOR MIDLERTIDIG RESTAUERING
Kun ment å brukes av tannhelsepersonell ved anbefalte indikasjoner.

UNIFAST Trad er et selvherdende, hurtigstørkende akrylat for en rekke ulike dentale bruksområder. For bruk med trykk- eller påpenslingsteknikk.

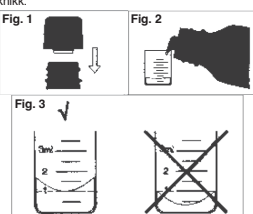
ANBEFALTE INDIKASJONER
For reparasjon av protese, konstruksjon av midlertidige kroner, avtrykkskje for enkelt tenner og kjeveortopedisk plater, skinner og bitt sjekk.

KONTRAINDIKASJONER
Unngå å bruke dette produktet på pasienter med kjente allergier overfor glassionomeremeter, metacrylat polymerer eller methacrylat monomere.

RETNING
A. TRYKTEKNIKK

- Anbefalt blandingsforhold er 1 g pulver (1. mål på pulvermålebegeter) og 0,5 mL væske (1. mål på væskemålebegeter).
- Tilsett omtrent mengde væske i gummikopp på følgende måte:
 - Fjern beskyttelsestetten, og skru på dispenseringsmunstykket (fig. 1).
 - Hell opp i det medtølte målebegeter (fig. 2) til bunnen av væskemenisken er på linje med den ønskede målestreket (fig. 3).
 - Sett på beskyttelsestetten igjen for å unngå fordampning.
 - Tilsett pulveret og bland grundig i 10-15 sekunder.
 - Blandingen får en deigaktig konsistens 20-30 sekunder etter blandingen. All bearbeiding skal fullføres innen 2 minutter etter blanding, når tørkingen starter.

B. PÅPENSLINGSTEKNIKK
Bruk standardteknikk.



OPPBEVARING
For optimale resultater anbefales det at materialet oppbevares på et kjølig sted, beskyttet mot direkte sollys (2-37 °C) (36-98 °F).

MERKNADER
1. Ikke bruk UNIFAST Trad pulver eller væske sammen med komponenter fra andre fabrikater av akrylat.
2. Fjern akrylrester med tørr bomull etter hver påføring.
3. Væskeløst tørkes opp med en tørr klut.

PAKNINGER
1. Pulverflasker: 100 g; 250 g; 1 kg
2. Væskeflasker: 100 g (104 mL); 250 g (260 mL)

FARGE
1. Kronefarge: Ivory
2. Gingivafarger: Pink (nr. 3); Live Pink (nr. 8); Pink X
Alle nyanser er ikke tilgjengelige i alle land

OBSI
1. Væskene er SVÆRT BRANNFARLIG. Unngå antenneskeskilder.
2. Skyll med vann umiddelbart og kontakt lege i tilfelle kontakt med øynene.
3. Personlig verneutrustning (Pvu) som hansker, ansiktsmaske og vernebriller skal alltid brukes.

ANBEFALT RENSGJØRING OG DESINFISIERING
FLERGRANSYSTEMER FOR FLERGRANSBRUK: Flaskene og målestyret må desinfiseres på mellomnivå for å unngå kryskontaksjon mellom pasienter. Inspiser flaskene, målestyret og etiketten med tanke på nedbrytning umiddelbart etter bruk. Kast lutstykke hvis det er skadet.

SKAL IKKE BLOTLEGGES. Rengjør flaskene og målestyret grundig for å hindre inntørring og oppsamling av smittefoster. Desinfiser med et godkjent mellomnivåprodukt for bruk i helsevesenet i overensstemmelse med regionale/nasjonale retningslinjer. Noen produkter som er omtalt i denne bruksanvisningen, kan være klassifisert som farlige ifølge helsemyndighetene. Gjør deg alltid kjent med sikkerhetsdatabladene, som er tilgjengelige på: <https://www.gc.dental/europe> eller for Amerika: <https://www.gc.dental/america>. De er også tilgjengelige fra leverandøren.

Uønskede effekter - Rapportering:
Hvis du blir oppmerksom på noen form for uønsket effekt, reaksjon eller lignende hendelser som opplever ved bruk av dette produktet, inkludert slike som ikke er oppgitt i denne bruksanvisningen, ber vi deg rapportere dem direkte gjennom det relevante overvåkingssystemet, ved å velge riktig myndighet i landet ditt. Disse er tilgjengelige via følgende lenke:

UNIFAST™ Trad

ACRYLHARS VOOR TIJDELIJKE RESTAURATIE

Alleen te gebruiken in de vermelde toepassingen door gekwalificeerde tandheelkundigen.

UNIFAST Trad is een zelfhardende en snehhardende acrylkunsthars met een breed toepassinggebied. Zowel geschikt voor de bulk- als de penseeltechniek.

TOEPASSINGEN

Voor reparatie van kunstgebitten, constructie van tijdelijke kronen, afdruckpels voor individuele tanden en orthodontische plaatapparatuur, spalken en beetregistratie.

CONTRA-INDICATIES

Vermijd het gebruik van dit product bij patiënten waarvan bekend is dat ze allergisch zijn voor methacrylaat monomere of methacrylaat polymeer.

GEBRUIKSAANWIJZING

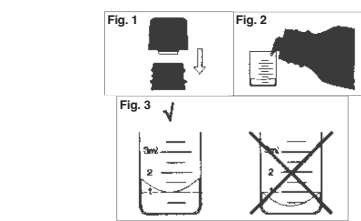
A. BULKTECHNIEK

De aanbevolen poeder-vloeistofverhouding is 1g poeder (1st deelstreep op het poedermaatje) op 0,5 ml (1st deelstreep op vloeistofmaatje) vloeistof.

- Voeg als volgt de gewenste hoeveelheid vloeistof in de rubber cup:
 - Verwijder de beschermdeom en Schroef de doseerpijp op zijn plaats (fig. 1).
 - Giet in het bijgeleverde vloeistofmaatje (fig. 2) totdat de bodem van de meniscus gelijk staat met de gewenste deelstreep (fig. 3).
- Breng de beschermdeom weer aan om verdamping te voorkomen.
- Voeg poeder toe en meng goed gedurende 10-15 seconden.
- Het mengsel bereikt een deegachtig stadium 20-30 seconden na eind mengen. Alle handelingen moeten verricht zijn binnen 2 minuten na eind mengen omdat dan de uithardning begint.

B. PENSEELTECHNIEK

Pas gebruikelijke technieken toe.



OPSLAG

Aanbevelen voor optimale prestaties, bewaar op een koele plaats buiten bereik van direct zonlicht (2-37 °C/36-98°F).

OPMERKINGEN

- Vermeng poeder en vloeistof van UNIFAST Trad niet met componenten van een ander merk acrylkunsthars.
- Verwijder na elke toepassing het restant kunsthars met een droog gaasje.
- Neem gemorstte vloeistof op met een droge doek.

VERPAKKINGEN

- Fles met poeder: 100g; 250g; 1kg
- Fles met vloeistof: 100g (104mL); 250g (260mL)

KLEUREN

- Tandkleuren: Ivory
- Gingivale kleuren: Pink (#3); Live Pink (#8); Pink X

OPMERKING: Niet alle tinten zijn in alle landen verkrijgbaar.

VOORZICHTIGHEID

- De vloeistof is LICHT ONTVLAMBAAAR. Vermijd ontstekingsbronnen.
- Bij aanraking met de ogen onmiddellijk met water spoelen en medisch advies inwinnen.

- Persoonlijke beschermingsmiddelen (PBM’s) zoals handschoenen, gezichtsmaskers en veiligheidsbrillen moeten altijd worden gedragen.

REINIGING EN DESINFECTIE

MULTI-TOEPASBARE DOSEERSYSTEMEN: Om kruisbesmetting tussen patiënten te voorkomen dienen de flessen en het meetinstrumentarium op gemiddeld niveau te worden gedesinfecteerd. Inspecteer de flessen en het meetinstrumentarium en labels direct na gebruik op beschadigingen. Gebruik het niet meer indien beschadigd.

NIET ONDERDOMPELEN. Reinig de flessen en het meetinstrumentarium grondig om het opdrogen en accumuleren van verontreinigingen te voorkomen. Desinfecteer met een medisch geregistreerd infectie controle product welke voldoet aan de regionale/nationale richtlijnen.

Sommige producten waarnaar wordt verwezen in het huidige veiligheidsinformatieblad kunnen worden geclasseificeerd als gevaarlijk volgens GHS. Maak u vertrouwd met de veiligheidsinformatiebladen beschikbaar op:

https://www.gc.dental/europe

Of voor Noord-en Zuid-Amerika:

https://www.gc.dental/america

Zij kunnen ook worden verkregen bij uw leverancier.

Ongewenste effecten-rapporten:

Als u zich bewust wordt van enige vorm van ongewenst effect, reactie of soortgelijke gebeurtenissen bij het gebruik van dit product, inclusief degene die niet in deze gebruiksaanwijzing worden vermeld, meld deze dan rechtstreeks via het relevante waarschuwingsstelsel, door de juiste autoriteit van uw land te selecteren toegankelijk via de volgende link: https://ec.europa.eu/growth/sectors/medical-devices/contacts_en evenals ons interne waarschuwingsstelsel: vigilance@gc.dental
Op deze manier draagt u bij aan het verbeteren van de veiligheid van dit product.

Laatste herziening: 06/2024

UNIFAST™ Trad

AKRYL RESIN TIL TEMPORÆRE RESTAURERINGER

Udelukkende til benyttelse af professionelle tandplejere personale til de i denne brugsanvisning beskrevne indikationer.

UNIFAST Trad er en selvpolimeriserende akryl med kort afbindingstid. Velegnet til mange dentale opgaver, kan anvendes såvel med presse- som penseelteknik.

ANBEFALEDE INDIKATIONER

Til reparation af proteser, fremstilling af temporære kroner, individuelle aftryksskeer til tænder og ortodontiske plader, skinner og bidregistrering.

KONTRAINDIKATIONER

Undgå brugen af produktet til patienter med kendt allergi overfor methakrylat monomer eller methakrylat polymer.

BRUGSAANVISNING

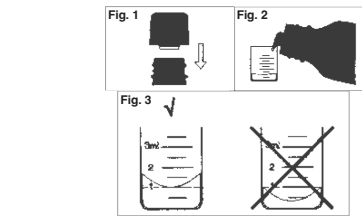
A. PRESSE TEKNIK

Det anbefalede pulver/væske forhold er 1g pulver (1. mærke på pulvermålet) til 0,5ml væske (1. mærke på væskemålet).

- Den ønskede mængde væske dispenseris i gummiopkøbet således:
 - Fjern beskyttelseshætten fra væskeflasken og påkru dispenserspispen (fig. 1).
 - Fyld væske i målebægeret (fig. 2) indtil undersiden af væskemembranen er ud for det ønskede målemærke (fig. 3).
 - Sæt beskyttelseshætten på flasken igen for at undgå fordampning.
- Tilsæt pulveret og bland grundigt i 10-15 sekunder.
- Blandingen bliver dej-agtig 20-30 sekunder efter blandingen. Hele håndteringen skal overstås inden 2 minutter efter blandingen, da afbindingen herefter begynder.

B. PÅPENSLINGSTEKNIK

Brug standardteknik.



OPBEVARING

For optimale egenskaber anbefales det, materialet opbevares på et koldt mørkt sted (2-37 °C/36-98°F).

NOTER

- Brug ikke UNIFAST Trad pulver eller væske sammen med komponenter fra andre akrylfabrikater.
- Fjern overskydende monomer med et tørt gaze-stykke efter hver anvendelse.
- Sug spildt monomer op med en tør klud.

PAKNINGER

- Pulver flaske med: 100g; 250g; 1kg
- Væske flaske med: 104mL (100g); 260mL (250g)

FARVER

- Kronefarver: Ivory
- Gingivalfarver: Pink (#3); Live Pink (#8); Pink X

BEMÆRK. Ikke alle farver er tilgængelige i alle lande

BEMÆRK

- Monomer er MEGET BRANDFARLIG. Undgå alle antændelseskluder.
- I tilfælde af kontakt med øjnene skylles straks og lægehjælp søges omgående.
- Persnolige væremidler (PPE) såsom handsker, munskydd og skyddsglasøgon skal altid anvendes.

ANBEFALING TIL RENGØRING OG DESINFECTIION

APPLICERINGSSYSTEM TIL FLERGÅNGSBRUG: For at undgå krydscontaminering mellem patienter, skal flasker og måleenheder desinficeres på mellemniveau. Umiddelbart efter anvendelse inspiceres flasker, måleenheder og mærkater for problemer. Defekte enheder skal kasseres.

MÅ IKKE LÆGGES I DESINFECTIIONSVÆSKER: Rengør flasker og måleenheder omhyggeligt, således smudsrester ikke tørrer ind eller ophobes. Desinficer på mellemniveau og følg de nationale retningslinjer for dette.

Nogle produkter, som er beskrevet i denne IFU, kan være klassificerede som farlige, i henhold til GHS. Læs altid op på alle arbejdshygiejniske anvisninger som kan findes på: https://www.gc.dental/europe eller for Amerika: https://www.gc.dental/america
De kan altid rekvireres hos dit depot.

Uønskelige bivirkninger:

Hvis du ved brug af produktet oplever nogle ukendte effekter, bivirkninger eller lign. som ikke er nævnt i instruktionen, bedes du rapportere dem direkte til Lægemiddelstyrelsen eller via dette link: https://ec.europa.eu/growth/sectors/medical-devices/contacts_en
Samt til iver interne overvågningssystem: vigilance@gc.dental
Herved hjælper du med til at forbedre sikkerheden omkring produktet.

Sidst revideret: 06/2024

UNIFAST™ Trad

AKRYLRESIN FÖR TILLFÄLLIG RESTAURERING

Denna produkt skall användas endast av därtill auktoriserad personal, och endast för de applikationer som beskrivs i denna bruksanvisning.

UNIFAST Trad är ett självhårdande, snabbtelnande akrylatmaterial med en mängd dentala användningsområden. Kan användas antingen med tryck- eller påpenslingsteknik.

REKOMMENDERADE INDIKATIONER

För reparation av proteser, konstruktion av provisoriska kronor, avtryckssked för enskilda tänder och ortodontiska plattor, skenor och kontrollbett.

KONTRAINDIKATIONER

Undvik att använda produkten på patienter med känt allergi mot metakrylatmonomerer eller metakrylatpolymerer.

BRUKSAANVISNING

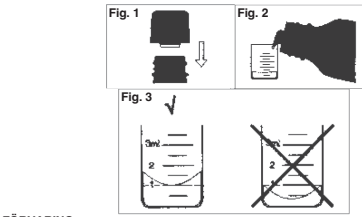
A. TRYCKTEKNIK

Det rekommenderade förhållandet pulver/vätska är 1g pulver (första graderingen på pulvermätare) till 0,5 ml vätska (första graderingen på vätskemätet).

- Uppmätning av rekommenderade mängder pulver och vätska går till på detta sätt:
 - Avlägsna skruvlocket och skruva på doseringspipen (fig. 1.).
 - Fyll det medföljande mätglaset (fig. 2) tills lägsta delen av den buktade vätskeytan är i nivå med önskad gradering (fig. 3).
 - Sätt tillbaka skruvlocket för att förhindra avdunstning.
- Tillsätt pulveret och blanda noggrant i 10-15 sekunder.
- Blandningen får en degliknande konsistens 20-30 sekunder efter blandningen. Alla manipulationer skall vara avslutade senast 2 minuter efter det blandningen påbörjats.

B. PÅPENSLINGSTEKNIK

Använd standardteknik.



FÖRVARING

Rekommenderas för optimal prestanda, materialet skall förvaras på kall och mörk plats (2-37 °C/36-98°F).

ANMÄRKNINGAR

- Använd inte UNIFAST Trad pulver eller vätska med komponenter från andra märken av akrylatmaterial.
- Avlägsna vätskeöverskott med en torr tort efter varje påläggning.
- Torka upp vätskespill med torr trasa.

FÖRPACKNINGAR

- Flaskor med pulver: 100g; 250g; 1kg
- Flaskor med vätska: 100g (104mL); 250g (260mL)

FÄRGER

- Kronfärger: Ivory
- Gingivalfärger: Pink (#3); Live Pink (#8); Pink X

Alla nyanser är inte tillgängliga i alla länder

VARNING

- Vätskan är MYCKET ELDFARLIG. Undvik allt som kan orsaka antändning.
- I händelse av ögonkontakt, skölj omedelbart med vatten och sök läkarvård.
- Persnolig skyddsutrustning (PPE) som handskar, munskydd och skyddsglasögon ska alltid användas.

RENGÖRING OCH DESINFECTIION

APPLICERINGSSYSTEM FÖR FLERGÅNGSBRUK: För att undvika korskontaminering mellan patienter, ska fodra dessa enheter desinficera på mellanivå. Efter användning inspektera omedelbart enheterna om kvalitetsför sämring av etiketterna. Ifall skador kan ses, byt ut enheterna.

SÅNK INTE NER: Rengör enheterna noggrant och torka dem ordentligt torr. Tillsa att ingen akkumulerad smuts finns kvar. Desinficera med en produkt som är klassad och registrerad i enlighet med regionala/nationala riktlinjer gällande desinfektion på mellanivå.

Visva av de produkter som omnämns i denna Bruksanvisning kan vara klassificerade som farliga i enlighet med GHS. Se till att alltid bekanta dig med säkerhetsdatablad, de finns tillgängliga på: https://www.gc.dental/europe eller https://www.gc.dental/america
De finns också tillgängliga hos din leverantör.

Rapportering av oönskade effekter:

Om du upptäcker någon form av önskade effekter, reaktioner eller liknande händelser som upplevs efter användning av denna produkt, inklusive de som inte är upptagna i denna bruksanvisning, rapportera dem direkt genom det relevanta vakningsstystemet genom att välja landets behöriga myndighet, finns tillgängligt via denna länk: https://ec.europa.eu/growth/sectors/medical-devices/contacts_en såväl som vårt interna vakningsstelsel: vigilance@gc.dental
På detta sätt bidrar du till att förbättra säkerheten för denna produkt.

Reviderad senast: 06/2024
Última revisão: 06/2024

UNIFAST™ Trad

RESINA ACRÍLICA PARA RESTAURACÃO TEMPORÁRIA

Para utilização exclusiva por um profissional segundo as indicações recomendadas.

UNIFAST Trad é uma resina acrílica autopolimerizável de polimerização rápida para vários casos de aplicação. A ser usada pela técnica de pressão ou de aplicação com pincel.

INDICAÇÕES

Para reparar próteses dentárias, construir coroas temporárias, bandejas de impressão para dentes individuais e placas ortodônticas, fêrulas e registro de mordida.

CONTRAINDIICAÇÕES

Evitar a utilização deste produto em pacientes com alergia conhecida ao monômero de metacrilato ou ao polímero de metacrilato.

DIREÇÃO

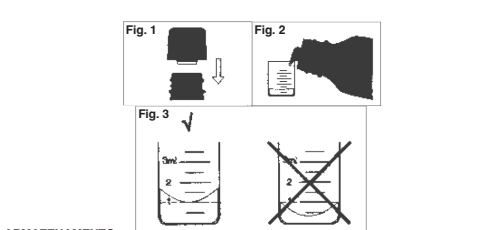
A. TÉCNICA DE PRESSÃO

A proporção de pó/líquido recomendada é de 1 g de pó (1.ª gradação de pó) para 0,5 mL de líquido (1.ª gradação de líquido).

- Doseie a quantidade necessária de líquido para o corpo de borracha do seguinte modo:
 - remova a tampa de proteção e enrosque o bocal (fig. 1)
 - deite no corpo de medição fornecido (fig. 2) até a parte de baixo do menisco estar alinhada com a linha de gradação desejada (fig. 3).
 - reponha a tampa de proteção para evitar que o líquido se evapore.
- Acrescente o pó e misture bem durante 10-15 segundos.
- A mistura fica com uma consistência de pasta 20-30 segundos depois de misturar. Todas as manipulações devem ser concluídas passados menos de 2 minutos após a mistura, quando a presa começa.

B. APLICAÇÃO COM PINCEL

Utilize as técnicas padrão.



ARMAZENAMENTO

Recomendado para um desempenho ótimo - guarde num local fresco, ao abrigo da luz solar direta (2-37 °C/36-98 °F).

NOTAS

- Não utilize o pó ou o líquido UNIFAST Trad com componentes de outras marcas de resina acrílica.
- Elimine os restos de resina com uma gaze seca depois de cada aplicação.
- Observe o líquido derramado com um pano seco.

EMBALAGENS

- Frascos de pó: 100 g; 250 g; 1 kg
- Frascos de líquido: 100 g (104 mL); 250 g (260 mL)

TONALIDADE

- Cor da cora: Marfim
- Cores para gengivas: Rosa (n.º 3); Rosa vivo (n.º 8); Rosa X

NOTA: Nem todas as cores estão disponíveis em todos os países.

CUIDADO

- O líquido é muito INFLAMÁVEL. Evite a proximidade de fontes de ignição.
- Em caso de contacto com os olhos, lave imediatamente com água e consulte o médico.
- Deve ser sempre usado Equipamento de Proteção Pessoal (EPP), tal como luvas, máscaras e proteção para os olhos.

RECOMENDAÇÃO DE LIMPEZA E DESINFECÇÃO

SISTEMAS DE DOSEAMENTO MULTIUSOS: Para evitar a contaminação cruzada entre pacientes, os frascos e os dispositivos de medição requerem uma desinfecção de grau médio, imediatamente após a utilização. Inspeccione os frascos, os dispositivos de medição e o rótulo para verificar se existe deterioração. Descarte se estiverem danificados.

NÃO MERGULHE. Limpe cuidadosamente os frascos e os dispositivos de medição para evitar a secagem e a acumulação de contaminantes. Desinfete com um produto de controlo de infeções de grau médico registado e de grau médio, de acordo com as diretrizes regionais/nacionais. Alguns produtos referenciados nestas instruções de utilização podem ser classificados como perigosos de acordo com a GHS. Familiarize-se sempre com as fichas de dados de segurança disponíveis em: https://www.gc.dental/europe ou para as Américas: https://www.gc.dental/america
Podera ainda obtê-las junto do seu fornecedor.

Relatório de efeitos indesejados:

Se você tomar conhecimento de qualquer tipo de efeito indesejado, reação ou situação semelhante experimentados pelo uso deste produto, incluindo aqueles não listados nesta instrução para uso, por favor comunique-o diretamente através do sistema de vigilância correspondente, selecionando a autoridade apropriada de seu país. acesível através do seguinte link: https://ec.europa.eu/growth/sectors/medical-devices/contacts_en bem como ao nosso sistema interno de vigilância: vigilance@gc.dental
Esta forma, você contribuirá para melhorar a segurança deste produto.

Última revisão: 06/2024

UNIFAST™ Trad

ΑΚΡΥΛΙΚΗ ΡΗΤΗΝΗ ΓΙΑ ΠΡΟΣΩΡΙΝΕΣ ΑΠΟΚΑΤΑΣΤΑΣΕΙΣ

Για χρήση αποκλειστικά από επαγγελματίες οδοντίατρος για τις συνιστώμενες ενδείξεις.

Το UNIFAST Trad είναι μια αυτοσκληρυνόμενη ακρυλική ρητίνη που σταθεροποιείται γρήγορα, για χρήση σε διάφορες οδοντιατρικές εφαρμογές. Για χρήση σε τεχνικές πίεσης ή βάρης.

ΣΥΝΙΣΤΩΜΕΝΕΣ ΕΝΔΕΙΞΕΙΣ

Για την επιδιόρθωση οδοντοστοιχών, κατασκευή προσωρινών στεφάνων, εξοπλισμός ορισμένων αποτυπωτικών διακόρων και ορθοδοντικών κινητών μηχανισμών, ναρθήκων και θαγκωμάτων για έλεγχο της σύγκλισης

ΑΝΤΕΝΔΕΙΞΕΙΣ

Αποφύγετε τη χρήση του προϊόντος αυτού σε ασθενείς με γνωστή ευαισθησία σε μεθacρυλικά μονομερή ή μεθacρυλικά πολυμερή.

ΟΔΗΓΙΕΣ

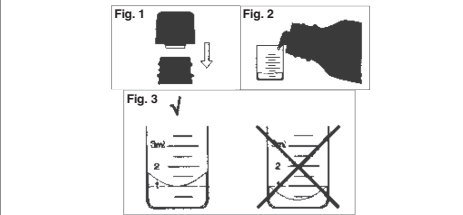
A. ΤΕΧΝΙΚΗ ΠΙΕΣΗΣ

Η προτεινόμενη αναλογία σκόνης προς υγρό είναι 1g σκόνης (1η διαβάθμιση μεζούρας σκόνης) σε 0,5ml (1η διαβάθμιση μεζούρας υγρών) υγρού.

- Προσθέστε την απαιτούμενη ποσότητα υγρού στο λαστικόينو κύπελλο ως εξής:
 - Αφαιρέστε το προστατευτικό πώμα και βιδώστε το ακροφύσιο χορηγής (εικ. 1).
 - Προσθέστε στην παρεχόμενη ποσότητα (εικ. 2) μέχρι το κάτω μέρος του μηχανίου να είναι επίπεδο με την απαιτούμενη διαβάθμιση (εικ. 3).
 - Τοποθετήστε ένα το προστατευτικό πώμα για να απορροφείτε την εξάμιση.
- Προσθέστε τη σκόνη και αναμίξτε καλά για 10-15 δευτερόλεπτα.
- Το μίγμα θα φθάσει σε κατάσταση ζύμης 20-30 δευτερόλεπτα μετά από την ανάμιξη. Κάθε χειρισμός θα πρέπει να ολοκληρώνεται εντός 2 λεπτών μετά από την ανάμιξη, προτού ξεκινήσει η σταθεροποίηση.

B. ΤΕΧΝΙΚΗ ΒΑΦΗΣ

Χρησιμοποιήστε τις συνήθειες τεχνικές.



ΦΥΛΑΞΗ

Για βέλτιστη απόδοση, συνιστάται η φύλαξη του σε δροσερό μέρος, μακριά από την άμεση ηλιακή ακτινοβολία (2-37 °C/36-98 °F).

ΣΗΜΕΙΩΣΕΙΣ

- Μην χρησιμοποιείτε τη σκόνη ή το υγρό UNIFAST Trad με συστατικά άλλων επωνυμιών ακρυλικής ρητίνης.
- Χρώματα ούλων: Ροζ (#3), Έντονο ροζ (#8), Ροζ Χ
- Σκουπίστε τις διαρροές υγρών με ένα στεγνό πανί.

ΣΥΣΚΕΥΑΣΙΕΣ

- Φιάλες σκόνης: 100g, 250g, 1kg
- Φιάλες υγρού: 100g (104mL), 250g (260mL)

ΑΠΟΧΡΩΣΗ

- Χρώμα στεφάνης: Υπόλευκο
- Χρώματα ούλων: Ροζ (#3), Έντονο ροζ (#8), Ροζ Χ
- ΣΜΕΙΩΣΗ: Δεν διατίθενται όλες οι αποχρώσεις σε όλες τις χώρες.

ΠΡΟΣΟΧΗ

- Το υγρό είναι ΕΞΑΙΡΗΤΙΚΑ ΕΥΦΛΕΚΤΟ. Αποφύγετε τις πηγές αναφλέξης.
- Σε περίπτωση επαφής με τα μάτια, ξεπλύνετε αμέσως με νερό και ζητήστε ιατρική συμβουλή.
- Μέσα ατομικής προστασίας (ΜΑΠ), όπως γάντια, μάσκα προστασίας και γυαλιά ασφαλείας θα πρέπει να χρησιμοποιούνται σε κάθε περίπτωση.

ΣΥΣΤΑΣΕΙΣ ΚΑΘΑΡΙΣΜΟΥ ΚΑΙ ΑΝΤΙΨΗΦΙΑΣ

ΣΥΣΤΗΜΑΤΑ ΔΟΣΟΜΕΤΡΗΣΗΣ ΠΟΛΥΛΠΛΗΘΗΣ ΕΦΑΡΜΟΓΗΣ: Για την αποφυγή διασταυρωμένων επιμόλυνσης μεταξύ των ασθενών, η φιάλη και οι συσκευές μέτρησης απαιτούν μετρίου βαθμού απορρόφηση. Αμέσως μετά τη χρήση επεξευρωστή τη φιάλη, τα συσκευές μέτρησης και την ετικέτα να πιθανή μόπασση της κατάστασης της. Απορρίψτε αν έχουν καταστραφεί. ΜΗΝ ΕΜΒΑΠΤΙΖΕΤΕ ΤΗ ΣΥΣΚΕΥΗ. Καθαρίστε σχολαστικά τις φιάλες προς αποφυγή ξήρανσης και συσώρευσης μολυσματικών στοιχείων. Αποστειρώστε με ένα μέτριο βαθμού εγκεκριμένου αντισηπτικό προϊόν ιατρικής χρήσης σύμφωνα με τις τοπικές/εθνικές κατευθυντήριες γραμμές. Κάποια από τα προϊόντα που αναφέρονται στις παρούσες Οδηγίες Χρήσης μπορεί να τοξινομνηθούν ως επικίνδυνα σύμφωνα με το GHS. Εξερευνηθείτε με τις οδηγίες ασφαλείας που διατίθενται στη διεύθυνση: https://www.gc.dental/europe ή για την Αμερική: https://www.gc.dental/america

Μπορείτε επίσης να τις παραλάβετε από τον προμηθευτή σας. Ανασφράγιση για αναπελάσιμες ενδείξεις: Αν ενιμερωθείτε για οποιαδήποτε ανεπιθύμητη ενέργεια, αντίδραση ή παρόμοια γεγονότα από τη χρήση του προϊόντος, συμπεριλαμβανομένων και όσων δεν αναφέρονται στις παρούσες οδηγίες χρήσης, παρακαλούμε δηλώστε τις αμέσως στο ειδικό σύστημα επιλέγοντας την κατάλληλη αρχή της χώρας σας που μπορείτε να βρείτε μέσα από την ακόλουθη διεύθυνση: https://ec.europa.eu/growth/sectors/medical-devices/contacts_en καθώς και στο εσω