

第2回 国民の歯科意識調査を実施しました。

2004年に続き、国民の歯科に対する意識・要望等を調査しましたので、その結果を報告いたします。
 今回は、ホワイトニング、歯列矯正、インプラント等、自費診療の分野について重点をおいて調査を行いました。

また、東京医科歯科大学大学院医療経済学分野の川渕孝一教授にご協力いただき、一部の調査結果の検定を行いました。

■実施方法調査会社のデータベースから無作為に抽出した14,000人の国民（47都道府県、18歳～70歳代）に郵送。

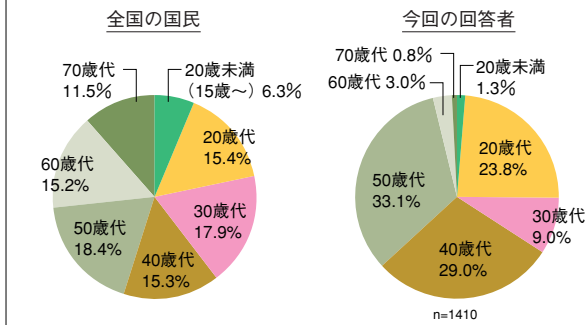
■実施期間2005年9月～12月

■実施者株式会社ジーシー 国民意識調査チーム

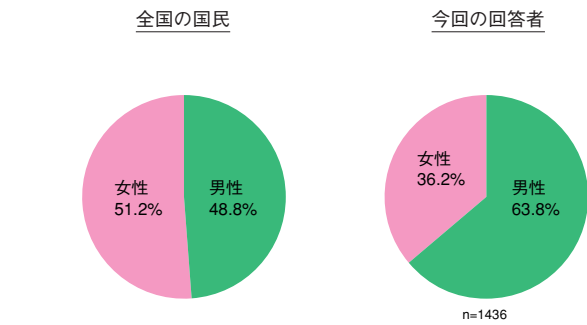
■回収数1,463件

■回答者の属性（「全国の国民」は平成17年国勢調査から）

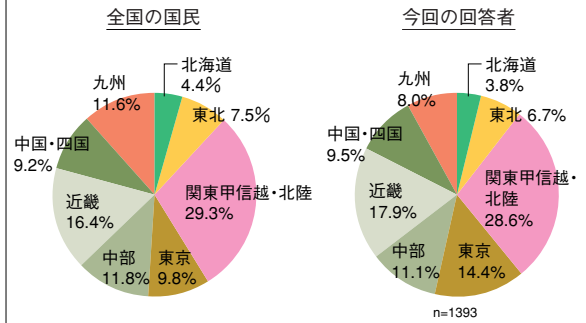
●年齢



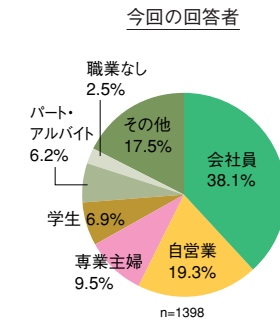
●性別



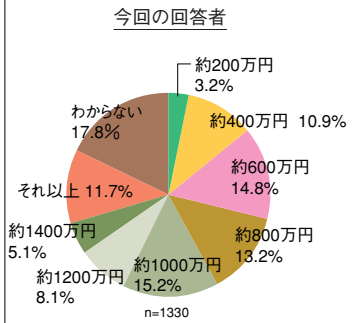
●お住まいの都道府県



●職業

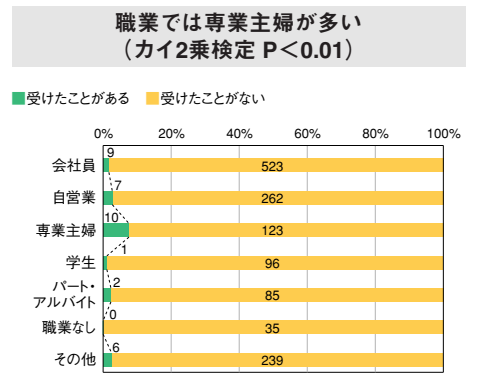
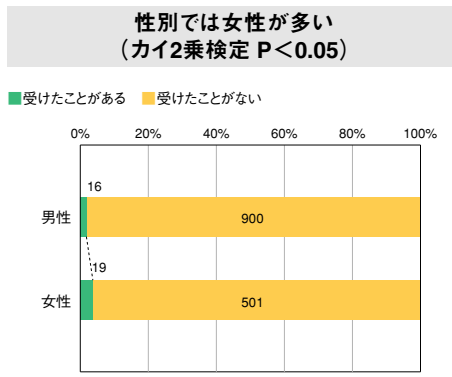
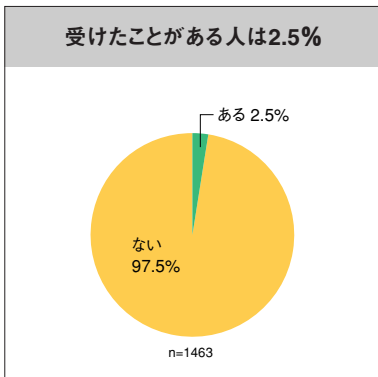


●世帯の年間総収入(税込み)

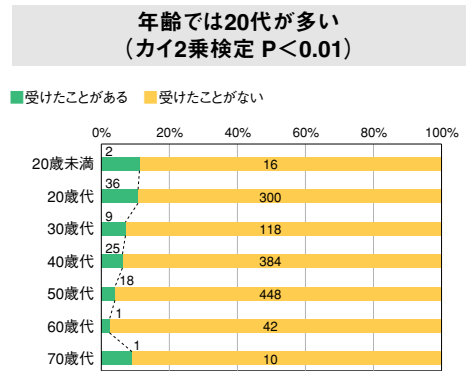
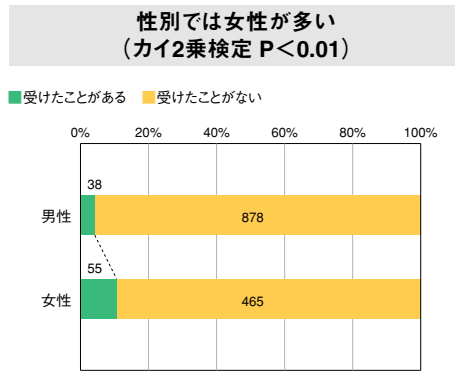
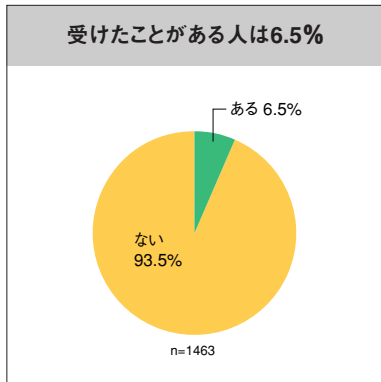


アンケート集計 検定結果

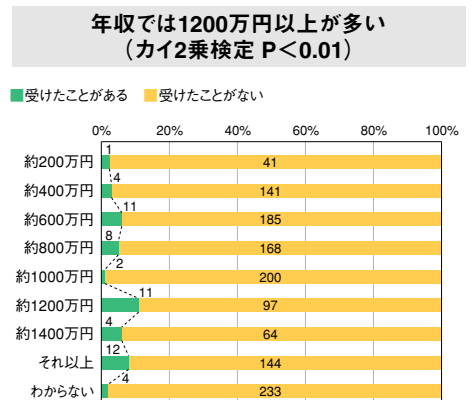
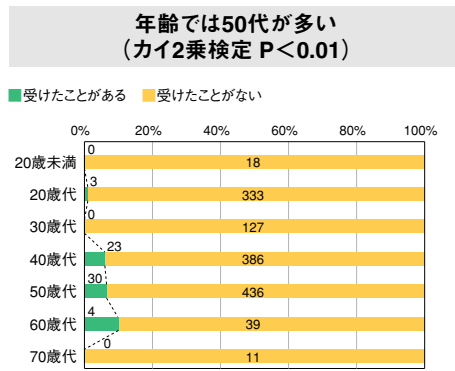
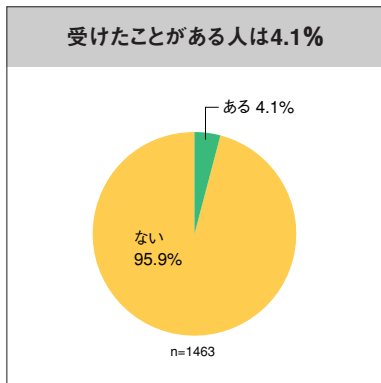
Q1. 過去にホワイトニング治療を受けたことがありますか？



Q2. 過去に歯列矯正治療を受けたことがありますか？



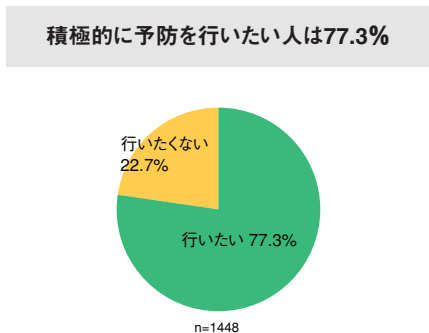
Q3. 過去にインプラント治療を受けたことがありますか？



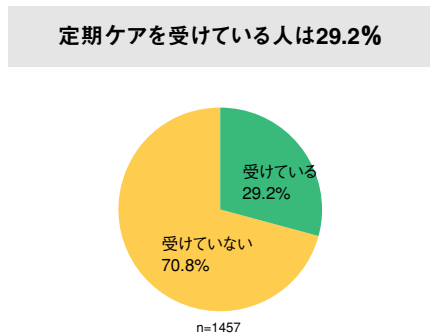
その他のアンケート集計結果

ご自身の「お口の健康」について

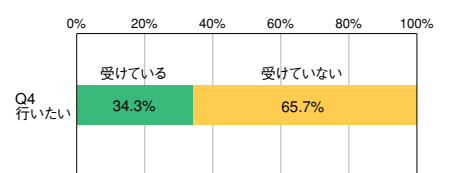
Q4. 積極的に歯科疾患の予防を行いたいですか？



Q5. お口の定期ケア(健診・清掃)を受けていますか？

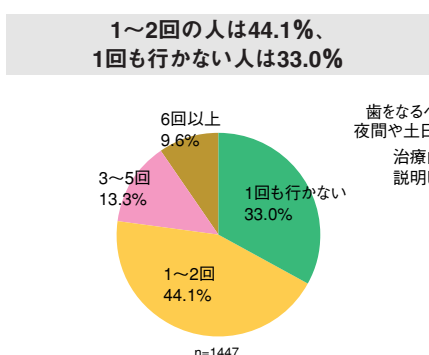


Q4とQ5のクロス集計 積極的に予防を行いたい人のうち定期ケアを受けたことがある人の割合

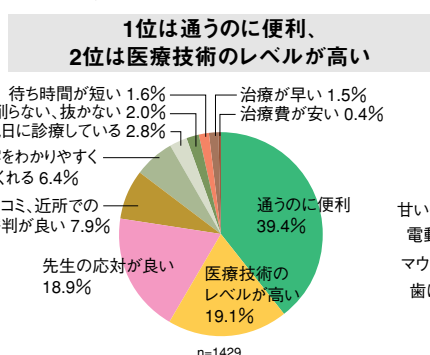


積極的に予防を行いたい人のうち、定期ケアを受けているのは34.3%だけである。まだ残りの65.7%の人が今後定期ケアを受ける可能性があると考えられる。

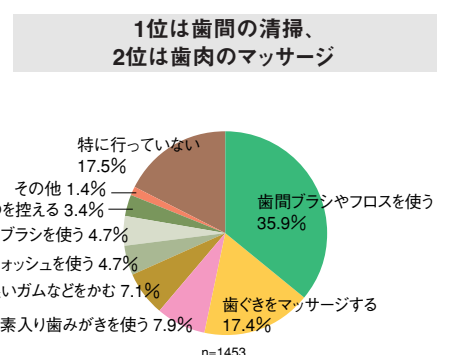
Q6. 定期ケア・治療を含めて、1年に何回くらい歯科医院に通っていますか？



Q7. どの歯科医院に行くかは、何を基準に決めていますか？最も重要なものをお選びください。



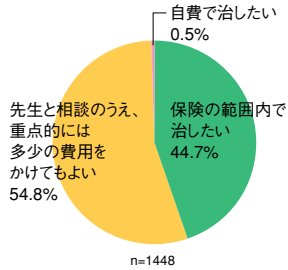
Q8. 「お口の健康」のために通常の歯磨き以外に行っていることの中で、最も重要だと思うものは何ですか？



保険診療と自費診療について

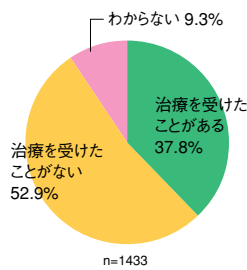
Q9. 治療を受ける場合、保険診療と自費診療のどちらを希望しますか？

重点的には多少の費用をかけてもよい人は54.8%



Q10. 歯科治療で、過去に自費診療の治療を受けたことがありますか？

自費診療の治療を受けたことがある人は37.8%



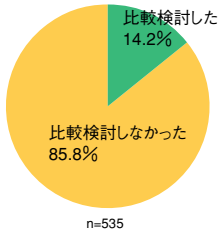
Q9とQ10のクロス集計 自費も可の人(重点的には多少の費用をかけてもよい人および自費で治したい人)のうち自費診療を受けたことがある人の割合

| | | | | | | |
|---------|----------|-------|----------|-----|-------|------|
| | 0% | 20% | 40% | 60% | 80% | 100% |
| Q9 自費も可 | 受けたことがある | | 受けたことがない | | わからない | |
| | 50.6% | 41.9% | 7.5% | | | |

自費も可の人のうち、自費診療を受けたことがあるのは50.6%だけである。まだ残りの49.4%もの方が今後自費診療を受ける可能性があると考えられる。

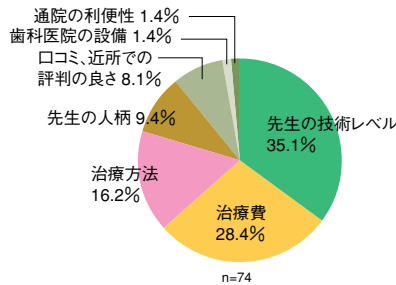
Q11. Q10で「受けたことがある」を選択した方に伺います。自費診療で治療をした時、他の歯科医院と比較検討をしましたか？

比較検討した人は14.2%



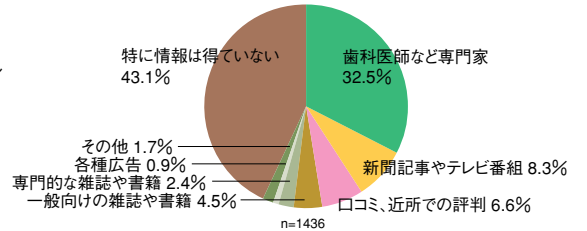
Q12. Q11で「比較検討した」を選択した方に伺います。他の歯科医院と比較検討した項目は何ですか？ 最も重要なものをお選びください。

1位は先生の技術レベル、2位は治療費



Q13. 自費診療に関する情報はどこから得ていますか？

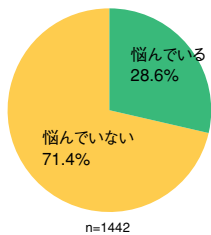
歯科医師など専門家から得た人が32.5%



審美歯科について

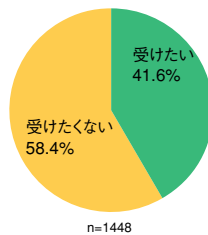
Q14. 歯の色のことで悩んでいますか？

悩んでいる人は28.6%



Q15. 歯の色を白くする治療を受けたいですか？

受けたい人は41.6%



Q14とQ15のクロス集計 歯の色のことで悩んでいる人のうち歯の色を白くする治療を受けたい人の割合

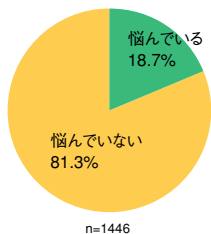
| | | | | | | |
|-----------|-------|-------|--------|-----|-----|------|
| | 0% | 20% | 40% | 60% | 80% | 100% |
| Q14 悩んでいる | 受けたい | | 受けたくない | | | |
| | 84.4% | 15.6% | | | | |

84.4%が歯の色を白くする治療を受けたいと思っている。

矯正歯科について

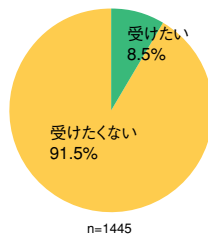
Q16. 歯並びのことで悩んでいますか？

悩んでいる人は18.7%



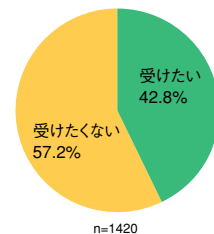
Q17. 全部の歯の矯正治療を受けたいですか？

受けたい人は8.5%

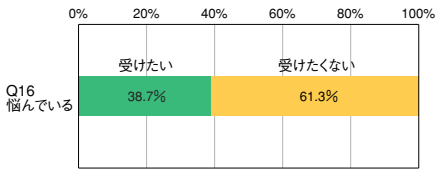


Q18. 数本だけの部分的な歯の矯正治療を受けたいですか？

受けたい人は42.8%

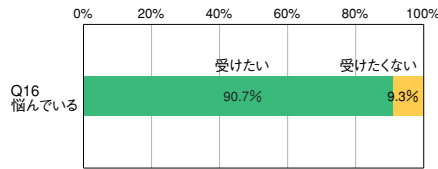


Q16とQ17のクロス集計 歯並びのことで悩んでいる人のうち全部の歯の矯正治療を受けたい人の割合



38.7%が全顎の矯正治療を受けたいと思っている。

Q16とQ18のクロス集計 歯並びのことで悩んでいる人のうち数本だけの部分的な歯の矯正治療を受けたい人の割合

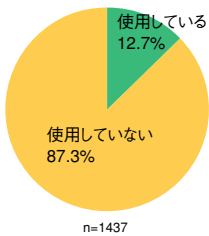


90.7%が部分的な矯正治療を受けたいと思っている。

インプラントについて

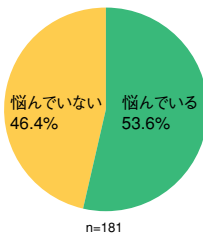
Q19. 現在、入れ歯を使用していますか？

使用している人は12.7%



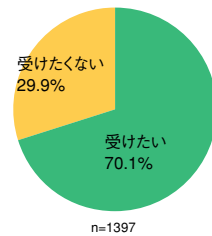
Q20. Q19で「使用している」を選択した方に伺います。入れ歯のことで悩んでいますか？

悩んでいる人は53.6%

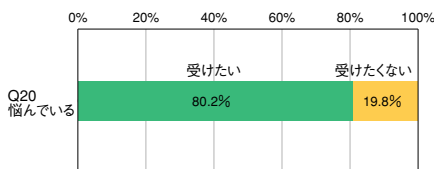


Q21. 歯を失ったときに、インプラント治療を受けたいですか？

受けたい人は70.1%



Q20とQ21のクロス集計 入れ歯のことで悩んでいる人のうちインプラント治療を受けたい人の割合

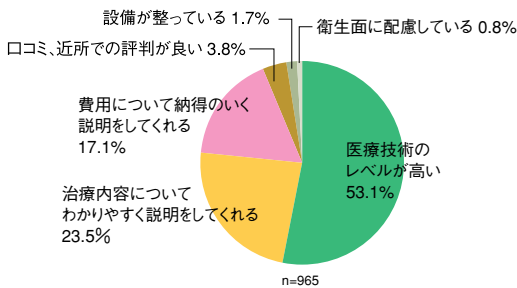


80.2%がインプラント治療を受けたいと思っている。

今回はアンケート用紙にインプラントの特徴についての説明を記載した。このために受診を希望する人の割合が高くなったものと考えられる。

Q22. Q21で「受けたい」を選択した方に伺います。どの医院でインプラント治療を受けるかは何を基準に決めますか？

1位は医療技術のレベルが高い



Q23. Q21で「受けたくない」を選択した方に伺います。理由は何ですか？

1位は安全性が心配・手術を伴うのがいや

