

イオム アクア

歯科用ユニット

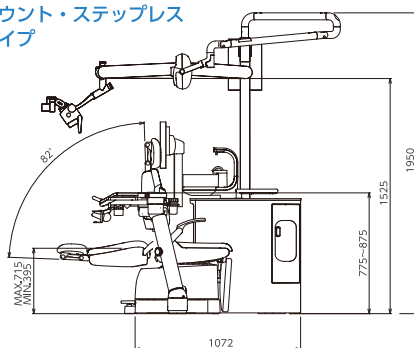
イオムアクア仕様

●電源電圧=AC100V 50/60Hz ●最大消費電力=900VA ●使用空気圧=0.50MPa ●使用水圧=0.20MPa

立面図 寸法(1/50縮寸)単位:mm

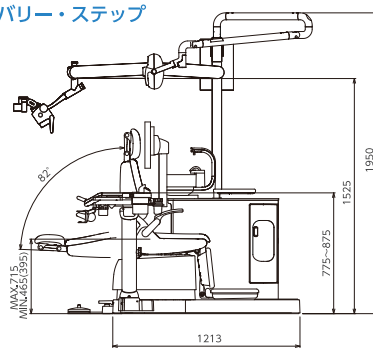
フロアマウント・ステップレス
チェアタイプ

FL



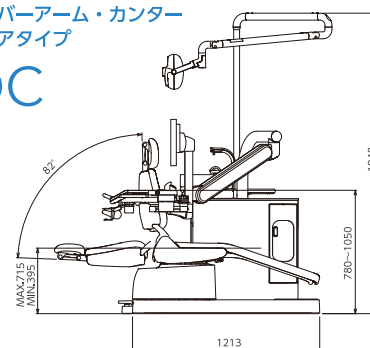
スライドデリバリー・ステップ
チェアタイプ

SS



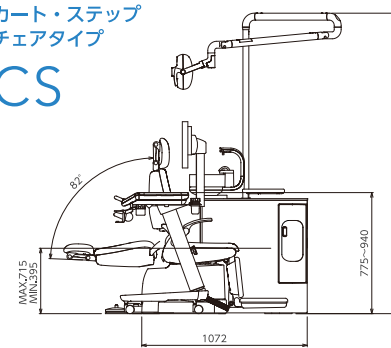
オーバーアーム・カンター
チェアタイプ

OC



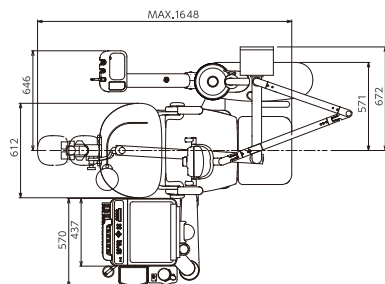
カート・ステップ
チェアタイプ

CS



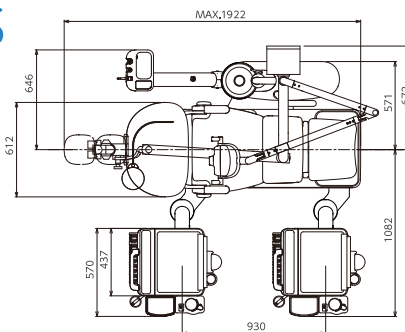
平面図 寸法(1/50縮寸)単位:mm

FL



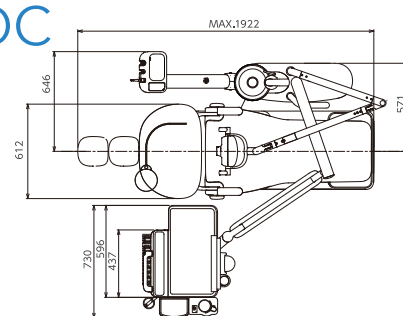
重量=FL:約230kg/約300kg(OPMI® pico搭載時)

SS



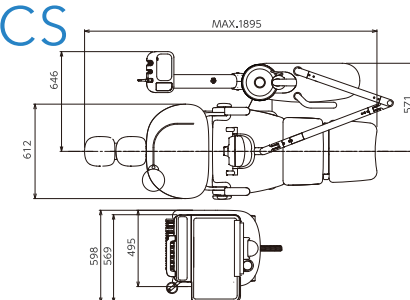
重量=SS:約260kg/約330kg(OPMI® pico搭載時)

OC



重量=OC:約260kg

CS



重量=CS:約240kg

※2019年5月現在の情報です。