

スムーズカット オールセラミックス プレパレーション バーセット



形成用バーセット

オールセラミックス プレパレーション バーセットは、オールセラミックスの支台歯形成を効率よく行うための9本のバーセット。マージンを、理想的なアクセンチュエイテッドシャンファーに整えられます。軸面形成用のバーは、外径が同じになるように調整されたレギュラータ입と微粒子タイプとの2種類を用意。その他にも小白歯、大白歯すべての支台歯形成が、効率よく行えるように考えられたセットです。オールセラミックス以外にも、セラモメタル、ラミネートベニアなどへの応用もでき、幅広い目的に使用することができます。

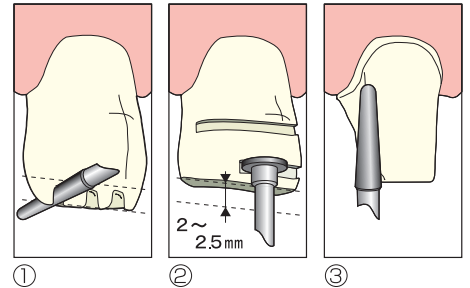


生活歯支台歯形成例

失活歯支台歯形成

オールセラミックス修復完成
11：オールセラミックスクラウン

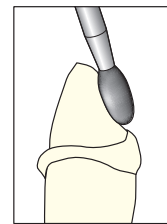
(写真提供：山崎長郎先生)



前歯支台歯形成

- ① 切端のデブスカット
- ② 唇面のデブスカット
- ③ 軸面形成: 適度なテーパードとシャンファー形態が効率よく形成できます。

※ SBR5は主に小白歯に使用します。

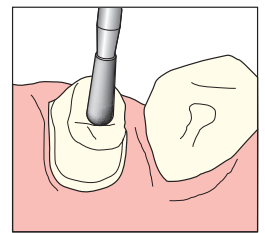


舌面窩形成

適度な形態が舌面窩や小白歯咬合面の形成を効率よく行います。

臼歯咬合面形成

軸面形成用のバーで軸面形態を整えた後、BR20で咬合面を形成します。



	必要に応じたデブスカット、軸面形成が行えます。				舌面・小白歯咬合面形成用	臼歯咬合面形成用
レギュラータ입	B31	BR6	BR5	SBR5	PR17	BR20
微粒子タイプ	—	BR6f	BR5f	SBR5f	—	—
最大径(mm)	4.0	2.2	1.9	1.75	2.3	2.1

※生活歯の基本形成は原則BR5で行います。いきなり、径の大きなBR6で形成することは避けてください。削除量を大きくする必要のある部位では、BR5で形成した後、BR6で整えることをお勧めします。SBR5は、BR5と同一テーパードを持つ下顎歯、臼歯の形成用です。軸面形成用のバーはレギュラータ입で外形形成をした後、微粒子タイプで仕上げ形成を行ってください。(BR5: 生活歯用 BR6: 生活歯・失活歯用 SBR5: 下顎歯・臼歯用)



形態●9種=B31、BR6、BR6f、BR5、BR5f、SBR5、SBR5f、PR17、BR20

包装●セット1函(9本入)、各形態1本

歯科用ダイヤモンドバー ジーシー スムースカット
一般医療機器 23B2X00038000007

※掲載情報は2023年10月現在のものです。
※製品の仕様および外観は改良のため予告なく変更することがありますので、ご了承ください。
※色調は印刷のため現品と若干異なることがあります。

ご使用に際しては、必ず製品の添付文書をお読みください。

発売元 **株式会社 ジーシー** / 製造販売元 **株式会社 ジーシーデンタルプロダクツ**
東京都文京区本郷3丁目2番14号 愛知県春日井市鳥居松町2丁目285番地

カスタマーサービスセンター
お客様窓口 ☎0120-416480
受付時間9:00a.m.~5:00p.m. (土曜日、日曜日、祝日を除く)
<https://www.gc.dental/japan/>

支店
●東京 (03)3813-5751 ●大阪 (06)4790-7333
営業所
●北海道 (011)729-2130 ●名古屋 (052)757-5722
●東北 (022)207-3370 ●九州 (092)441-1286

iPhoneもAndroidも



ジーシー
公式アプリ



どちらもコチラのQRでOK!
推奨OSバージョンはiOS:14.0以上、Android:10.0以上です。