

'GC.'

アルジネート印象材の、新たな幕開け。

Simple

簡単操作

Speedy

手間を削減

Smooth

快適なワークフロー

High quality

高品質な印象材



ペーストタイプ アルジネート印象材 自動練和システム

ジーシー アロマペースト

ジーシー アロマペーストミキサー

スイッチを押して
トレーに盛るだけ!



アルジネート


印象材は「アローマペースト」&「アローマミキサー」

ペーストタイプだから実現

いつでも誰でも簡単・スピーディー
スイッチを押してトレーに盛るだけ！

スイッチひとつでトレーへ直接盛ることができるため、手間を大幅に削減して印象採得へスムーズに移行できるのはもちろん、必要量だけ採取できますので材料の無駄も最小限に抑えられます。しかも、「アローマペーストミキサー」で練和するので作業による差がなく、いつでもムラのないきれいな練和物が得られます。

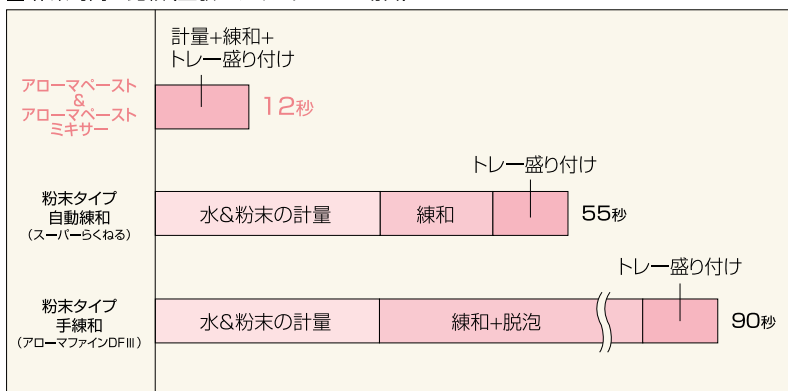
■ 印象採得断面の比較



粉末タイプなら水の計量中

粉末タイプなら粉末の計量中

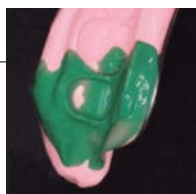
■ 作業時間の比較(上顎Mサイズトレーの場合)



理想の印象材、アローマシリーズだから実現

寒天とのすぐれた接着性

「アローマロイド」との相性も良く、確かな連合印象を可能にします。



すぐれた細部の再現性

アローマシリーズならではのすぐれた再現性を実現。また使用後のトレーに付着した印象材は「アローマクリーン」で容易に除去することができます。



適度なチキントロピー性

無圧状態では垂れにくく、圧接状態では必要範囲を確実にカバーする適度なチキントロピー性を付与。「設定5」の軟らか練りでも、患者さんに不快感を与えることなく、理想的な印象採得が行えます。

専用の接着材でより安定した印象採得

「アローマペースト」用に開発された「アローマボンド」を金属トレーや各個トレー等に塗布することで浮き上がりをおさえ、より安定した印象採得を可能にします。

※「アローマボンド」は従来のアルジネート印象材にご使用いただけます。

※従来のテクニコールボンドは「アローマペースト」には使用できませんのでご注意ください。

キサー」の時代へ!

Simple
簡単操作

Speedy
手間を削減

Smooth
快適なワークフロー

High quality
高品質な印象材


ジューシーだからこそ実現

稠度は5段階から選択可能

「アローマペーストミキサー」のフロー調整スイッチで、練和物の稠度を5段階から選択できます。

■ ペースト稠度の比較

※3秒間吐出した練和物の比較。室温23℃。
※フローの調整にあわせて硬化時間も変動します。



設定1
硬練り
硬化時間1分30秒


設定3
標準練り
硬化時間2分00秒

設定5
軟らか練り
硬化時間2分20秒

ペーストパックの交換もスムーズでキレイ

「アローマペースト」のペーストパックはペーストホルダーに装着し、「アローマペーストミキサー」にセッティングします。ペーストパックは「アローマペーストミキサー」にセットされた時以外は中身が出ない構造となっているため、中身をこぼすことなくキレイに交換できます。

簡単にキレイ!ペースト(ペーストパック)の交換



レバー(赤矢印)を下げてからペーストホルダーを抜き取ります。



新しいペーストパックが入ったペーストホルダーを押し込むだけで交換が完了します。

使いやすさを追求したアローマペーストミキサー

吐出スイッチ

- ・スイッチを押している間だけ練和物を吐出。

ペーストホルダー


- ・ペーストパックの装着が簡単。

フロー調整スイッチ

- ・フロー設定を5段階から選択可能。
- ・お好みのフローで印象採得。

ミキシングノズル

- ・ミキシングノズル内のミキシングチップの回転でペーストを練和。
- ・正確に装着されていないとペーストが出ない安全設計。



ミキシングノズル



ミキシングチップ

・専用ツールで簡単清掃・



硬化したミキシングノズル内の印象材を清掃用スティックで押し出します。

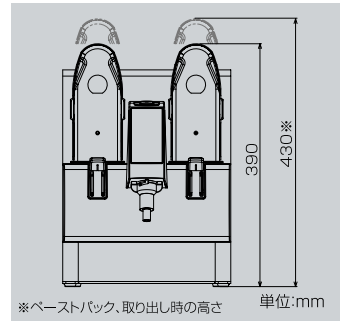


印象材を切り、ミキシングチップを取り出します。



取り出したミキシングチップは、清掃用ブラシでクリーニングして次の使用に備えます。

ペーストタイプ アルジネート印象材 自動練和システム



歯科用アルギン酸塩印象材 (ペーストタイプ) ジーシー アローマペースト

スタンダードパック

包装●
1函: Aペースト950mL (980g) パック×4袋、
Bペースト950mL (1850g) パック×2袋

単品包装

包装●
Aペースト:950mL (980g) パック
Bペースト:950mL (1850g) パック

歯科用アルギン酸塩印象材 管理医療機器 22BZ0075

アローマペースト専用練和器

ジーシー アローマペーストミキサー

仕様●電源 AC100V (50/60Hz)

●本体寸法 幅270mm×奥行296mm×高さ390mm (ペーストホルダー含む)

●重量 本体10.0kg (ペーストパック、ペーストホルダー含まず)

包装●本体1台、ペーストホルダー蓋付き4個 (Aペースト用2個/Bペースト用2個、各1個は本体に装着済)、ミキシングノズル4個、ミキシングチップ5個、ゴム栓付ミキシングノズル1個、清掃用ブラシ1本、清掃用スティック1本、備品ケース1個、保管材2個

歯科用印象材混和器 一般医療機器 13B1X00155



- ・ペーストホルダー蓋付き2個 (Aペースト用、Bペースト用各1個)
- ・ミキシングノズル4個
- ・ミキシングチップ5個
- ・清掃用ブラシ1本
- ・清掃用スティック1本
- ・備品ケース1個



別売品 フットスイッチ

包装●
1個

関連製品



アローマペーストに
最適

アルギン酸塩印象材清掃材 (リキッドタイプ)

ジーシーアローマクリーン

短時間で簡単に剥がせるリキッドタイプのクリーナー。アローマペーストに最適です。

包装●
2L (2.3kg) 1本

製造元:大成歯科工業株式会社



歯科用アルギン酸塩印象材用接着材

ジーシー アローマボンド

包装●

1函:液1本30g、希釈材1本10g、筆1本
替え筆 (テクニコールボンド・アローマボンド用) 5本

※「アローマボンド」は従来のアルジネート印象材にもご使用いただけます。



寒天印象材<連合印象材用>

ジーシー アローマロイト[®]

包装●

カートリッジタイプ1函:48本入
シリンジタイプ1函:60本入 (5/16インチ)
シリンジタイプ1瓶:90本入 (5/16インチ)

※ストレージ温度60℃~63℃

管理医療機器 12BZ0108

製造元:株式会社オムニコ



カートリッジタイプ

寒天印象材用コンディショナー

ジーシー

ツインコンディショナー TC-1

包装●

本体1台

※色調は印刷のため、現品と若干異なることがあります。
※ジーシー研究所測定の実験データは、2006年6月現在のものです。

ご使用に際しては、必ず製品の添付文書をお読みください。

株式会社 ジーシー

DIC (デンタルインフォメーションセンター)
東京都文京区本郷3-2-14 〒113-0033

フリーダイヤル ☎0120-416480

受付時間9:00am~5:00pm (土曜日、日曜日、祭日を除く)

<http://www.gcdental.co.jp/>

支店

●東京 (03) 3813-5751 ●大阪 (06) 4790-7333

営業所

●北海道 (011) 729-2130 ●名古屋 (052) 757-5722
●東北 (022) 283-1751 ●九州 (092) 441-1286