

ORIGINAL



複製義歯作製システム

デュープレジン / デュープフラスコ

義歯複製用常温重合レジン

義歯複製用フラスコ

意匠登録済



DUPLICATE



患者さんの満足度向上のために
治療用義歯、スペアー義歯、
暫間義歯など

複製レジン

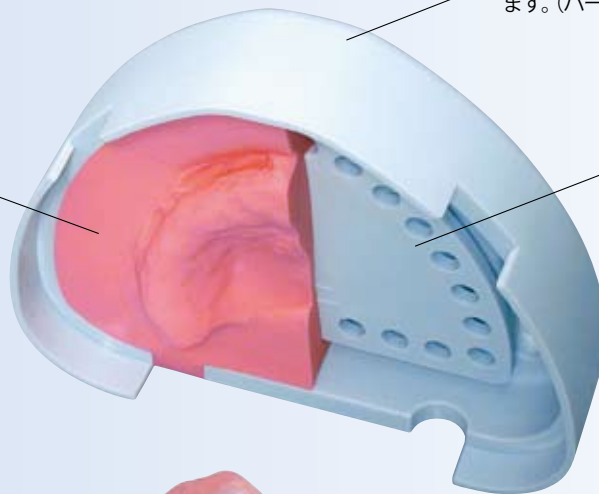
チェアーサイドで義歯が複製できる レジンとフラスコ。

複製義歯作製システム



ORIGINAL

印象材 (上)
アルジネート印象材粉末
4杯で済む、省資源設計
です。



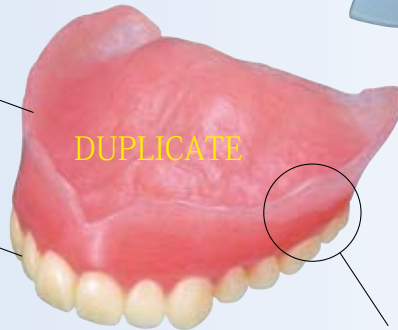
フラスコ (上)
印象材・レジンが付着し
にくい材質で作られてい
ます。(パーツも同材質)

パーツ (上)
パーツの装着によりアン
ダーカットが形成されま
すので、作業中に印象材
がはずれません。
簡単に取り外せるので清
掃も容易です。



**デュブレジン
(デュープピンク)**
繊維入りで自然な歯肉
色に仕上がります。

**デュブレジン
(デュープアイボリー)**
練和泥の流動性と硬化時
間のバランスを考慮。
歯頸部の再現が行いやす
く、色調も自然な歯冠色
です。



DUPLICATE

審美性
完成後は研磨を行うこと
でツヤのある美しい複製
義歯に仕上がります。



クリップ
上下のフラスコをきっか
りと押さえます。

印象材 (下)
アルジネート印象材粉末
4杯で済む、省資源設計
です。



フラスコ (下)
印象材・レジンが付着し
にくい材質で作られてい
ます。(パーツも同材質)

パーツ (下)
パーツの装着によりアン
ダーカットが形成されま
すので、作業中に印象材
がはずれません。
簡単に取り外せるので清
掃も容易です。



高齢社会の到来に伴ない、義歯の症例、特に難症例が増加傾向にあります。
 また、義歯に対する患者さんからの要求レベルもより高いものになってきていることから、近年は複製義歯を作製し、「治療用義歯」「スペア義歯」「暫間義歯」などの目的で利用することで、患者さんにより満足される診療に結び付けていくことが重要になってきました。
 複製義歯作製システム「ジーシー デュープレジン/ジーシー デュープラスコ」は複製義歯をチェアサイドでも短時間で容易に作製できるよう開発された製品です。

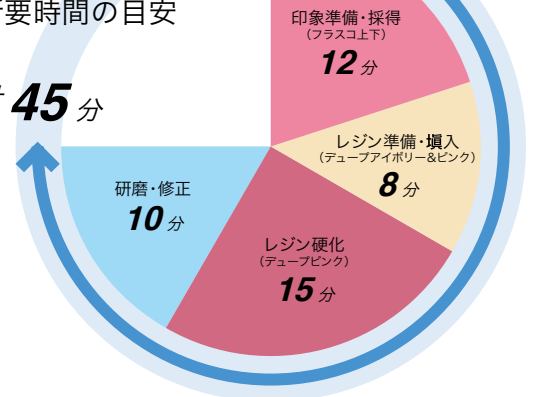


デュープレジン

ジーシー デュープレジン は義歯の複製作業が行いやすいように「流動性」「操作余裕時間」を設定した専用の常温重合レジンです。
 色調はデュープアイボリー（歯冠色）とデュープピンク（歯肉色・繊維入り）の2色があり、審美的にも良好な複製義歯が作製できます。

複製作業 所要時間の目安

計 **45分**



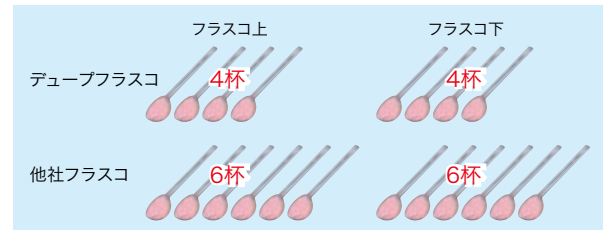
※上記時間は計量、混和等を含んだトータル時間のおおまかな目安です。



デュープラスコ

ジーシー デュープラスコは義歯の複製作業専用に設計されたフラスコで、上下顎どちらの義歯にも対応できます。
 少ない印象材の量と簡便な操作で複製義歯が作製できるよう構造を工夫しています。

必要なアルジネート印象材の量



デュープレジン/デュープラスコを用いた複製義歯の作製ステップ

- 1 フラスコ(下)への印象材盛り上げ**
 アルジネート印象材の場合、粉末4杯。
- 2 義歯の埋没**
 前歯人工歯部から埋入し、上下フラスコの内面に義歯が接触しない位置まで埋没します。
- 3 義歯埋没の完了**
 余剰印象材を削除し、硬化を待ちます。
- 4 フラスコ(上)への印象材盛り上げ**
 アルジネート印象材の場合、粉末4杯。
- 5 フラスコ分割、義歯の掘り出し**
 印象材の硬化を確認してからフラスコを分割し、義歯を取り出します。
- 6 デュープレジン (デュープアイボリー) の流し込み**
 混和、脱泡後すぐに印象の歯牙部分にデュープレジンを少しずつ流し込みます。
- 7 デュープレジン (デュープピンク) の流し込み**
 混和、脱泡後すぐにデュープレジンを流し込みます。フラスコ(上)の印象面にも流し込みます。
- 8 フラスコの固定**
 付属のクリップを用いてフラスコの上下を固定し、レジンの硬化を待ちます。
- 9 複製義歯の取り出し**
- 10 複製義歯の完成**
 バリの除去、形態修正・研磨の完了した複製義歯(右)。



デュプレジン / デュープラスコ

義歯複製用常温重合レジン

義歯複製用フラスコ

スターターセット

色調●2色：デュープアイボリー、デュープピンク

包装・価格●1 函：粉末（デュープアイボリー）35g 1 本、粉末（デュープピンク）100g 1 本、液 100g（106mL）1 本、液ピンノズル 1 個、デュープフラスコ 1 個、粉末計量器（デュープアイボリー用）1 個、粉末計量器（デュープピンク用）1 個、液計量器 1 個、ラバーカップ大（デュープアイボリー混和用）1 個、混和器（デュープピンク混和用）1 個、プラスチックヘラ No.21 本、使用法説明下敷き 1 枚

デュプレジン 単品包装



液

包装・価格●1 函：液 100g（106mL）1 本、液ピンノズル 1 個、液計量器 1 個



粉末：デュープアイボリー

包装・価格●1 函：粉末 デュープアイボリー 35g 1 本、粉末計量器（デュープアイボリー用）1 個



粉末：デュープピンク

包装・価格●1 函：粉末 デュープピンク 100g 1 本、粉末計量器（デュープピンク用）1 個

デュープフラスコ



包装・価格●1 函：1 個

〔デュプレジンの色調はオリジナル義歯との見分けがつかずやすいよう、独自の色調となっています。〕

管理医療機器 21100BZZ00764000

※色調は印刷の都合上、実際の色とは異なって見えることがあります。※製品の仕様・外観は、予告なく変更になる場合があります。

ご使用に際しては、必ず製品添付の
説明書をお読みください。

発売元 株式会社 ジーシー / 製造販売元 株式会社 ジーシーデンタルプロダクツ

東京都板橋区蒲沼町 76-1

愛知県春日井市鳥居松町 2-285

DIC（デンタルインフォメーションセンター）

支店

フリーダイヤル ☎0120-416480

●東京(03)3813-5751 ●大阪(06)4790-7333

受付時間9:00a.m.~5:00p.m.（土曜日、日曜日、祭日を除く）

営業所

●北海道(011)729-2130 ●名古屋(052)757-5722

<http://www.gcdental.co.jp/>

●東北(022)283-1751 ●九州(092)441-1286