

フジルーティング® EX Plus

歯科接着用レジンセメント

保険適用

歯科用合着・接着材料 I
(レジン系/標準型)

17点

タックキュア

[光照射3秒] 余剰セメントを一塊のまま除去

メタル補綴装置に最適



Since 1921
100 years of Quality in Dental




セメンテーションに時間を費やしていませんか？

タックキュア
光照射 **3秒**

練和 **10秒**

しっかり
練り込む



各面
光照射
3秒



余剰セメント除去



ポロツ

臨床動画で確認



口腔内装着後2分45秒で最終硬化

患者さんの回転率UP、ユニット清掃時間の確保

診療スタイルに合わせて
余剰セメントの除去方法を選択できます。

タックキュア光照射

各面3秒の光照射で
余剰セメントをポロツと除去

余剰セメントを
先に除去して空いた時間
を活用!!

化学重合

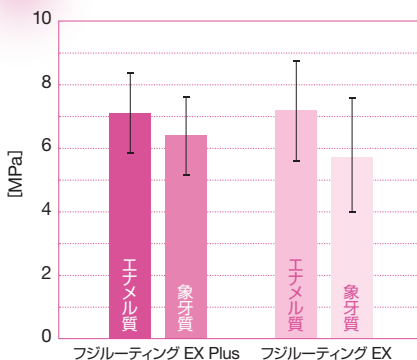
装着後1分~1分半で
余剰セメントをポロツと除去

余剰セメント
硬化までの空いた時間
を活用!!

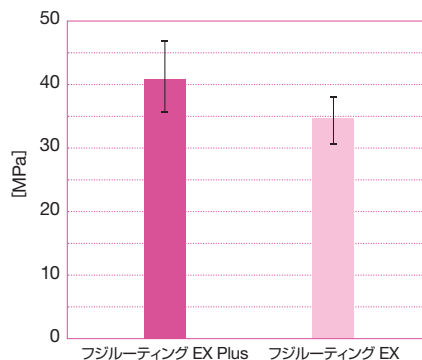


高い接着力と曲げ強度

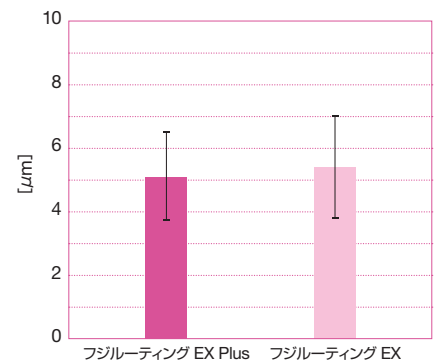
引張接着強度(牛歯、歯面未処理、1日後)



三点曲げ強度



被膜厚さ



ジーシー研究所測定データ

スムーズなセメンテーションで診療を効率良くスピーディに

1 暫間クラウンの除去と支台歯の清掃
暫間クラウンを除去し、仮着材をブラシや超音波スケーラーで除去します。
※接着障害因子が残らないように注意

2 採取
レバーを押し採取します。採取後はセメントをすり切ります。

3 練和(10秒)
2色のペーストが均一に混ざるよう、10秒間しっかり練和します。

4 塗布
適度な流動性で、補綴装置全体にすばやくセメントを行き渡らせることができます。

5 装着
適度な流動性により、スムーズに補綴装置を装着できます。

6 タックキュア
余剰セメント除去のため各面3秒照射します。
※化学重合の場合は装着後1分～1分30秒の間に余剰セメントを除去します。

7 余剰セメント除去
半硬化した余剰セメントは探針などで一塊でポロリと除去できる適度な弾力性です。

8 最終硬化
装着後2分45秒以上で最終硬化です。

余剰セメント除去までのチェアタイムを大幅に短縮

フジルーティング EX Plusは、
口腔内装着後**2分45秒**で最終硬化



空いた時間を有効活用!!

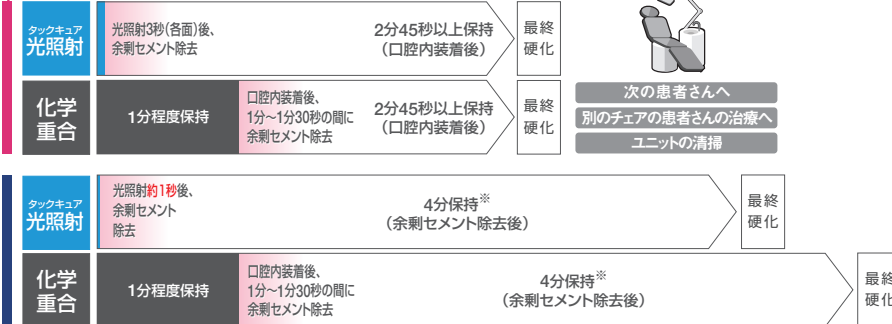
フジルーティング EX Plus



ジーセム ONE neo
ジーセム ONE EM



セメント塗布 ▶ 口腔内装着



次の患者さんへ
別のチェアの患者さんの治療へ
ユニットの清掃

タックキュア(光照射が有効な症例)

口腔内環境に応じて対応



症例1 唾液の影響を受けやすい下顎臼歯部
口を開け続けることが困難な小児・
高齢者の方

補綴装置の形態に応じて対応



症例2 フリッジ
ボンティックの下や鼓形空隙の余剰セメントの除去が
しやすいです。



症例3 連続した補綴装置
余剰セメントの半硬化タイミングをコントロールし
除去をやすくします。

ジルコニアの装着にも!



良好な余剰セメント除去性!



シャープな初期硬化!

●対ジルコニア接着強度(1日後)

引張接着強度 **22MPa**

ジーシー研究所測定データ



歯科接着用レジンセメント

ジーシー フジルーティング® EX Plus

色調●1色=ライトイエロー

包装●1函：カートリッジ13.3g(7.2mL)2本、練和紙(No.22)1冊

歯科接着用レジンセメント
ジーシー フジルーティング EX Plus
管理医療機器 305AKBZX00044000

歯科用セメント適応症例

	メタル		ジルコニア		ハイブリッドレジン			セラミック(ニケイ酸リチウム系・長石系)			CAD/CAMレジンブロック	
	インレー/ アンレー	クラウン/ ブリッジ	インレー/ アンレー	クラウン/ ブリッジ	インレー/ アンレー	クラウン/ ブリッジ	ベニア	インレー/ アンレー	クラウン/ ブリッジ	ベニア	インレー/ アンレー	クラウン
歯科接着用レジンセメント ジーシー フジルーティング EX Plus	○	○	—	○	—	—	—	—	—	—	—	—
歯科接着用レジンセメント ジーシー ジーセム ONE neo ジーシー ジーセム ONE EM	○	○	○	○	○	○	○ ※単冠に限る	○	○	○ ※単冠に限る	○	○

歯科接着用レジンセメント ジーシー ジーセム ONE 管理医療機器 228AKBZX00104000
 歯科接着用レジンセメント ジーシー ジーセム ONE EM 管理医療機器 301AKBZX00021000

関連製品



ジーシー フジルーティング コンディショナー

包装●1函：7g(6.5mL)


歯面処理材
ジーシー フジルーティング コンディショナー
管理医療機器 223AKBZX00076000



ジーシー CDディスペンサーⅢ エコストッパー

包装●1函：1個

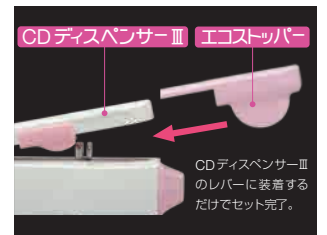
歯科用充填・修復材補助器具 ジーシー CDディスペンサーⅢ
製造販売元 株式会社シオダ
一般医療機器 09B2X00010G00063



ジーシー CDディスペンサーⅢ エコストッパー

包装●1函：1個

一般医療機器 09B2X00010G00063



エコストッパー使用で
1クリック(インレー)
2クリック(クラウン)



プラスチックハラ No.1

色調●2色=青、白
包装●1本(No.1)



プラスチックハラ No.4

色調●1色=ピンク
包装●1本(No.4)

■ エコストッパー有無によるフジルーティング EX Plus 1クリック採取量の比較 体積比(Aベスト:Bベスト=1.4:1.0)



※掲載情報とジーシー研究所の参考データは2023年12月現在のものです。
 ※製品の仕様および外観は改良のため予告なく変更することがありますので、ご了承ください。
 ※色調は印刷のため現品と若干異なることがあります。

ご使用に際しては、必ず製品の添付文書をお読みください。

発売元 株式会社 ジーシー / 製造販売元 株式会社 ジーシー
 東京都文京区本郷3丁目2番14号 東京都板橋区蓮沼町76番1号

カスタマーサービスセンター
 お客様窓口 ☎0120-416480
 受付時間9:00a.m.~5:00p.m.(土曜日、日曜日、祝日を除く)
<https://www.gc.dental/japan/>

支店
 ●東京(03)3813-5751 ●大阪(06)4790-7333
 営業所
 ●北海道(011)729-2130 ●名古屋(052)757-5722
 ●東北(022)207-3370 ●九州(092)441-1286

iPhoneもAndroidも



ジーシー
公式アプリ



どちらもコチラのQRでOK!

推奨OS/バージョンはiOS:14.0以上、Android:10.0以上です。