

# ジーシー MIオペーカー

光重合型コンポジットレジンオペーカー



金属面や変色・着色歯を効率良く遮蔽。  
MIフィリングシリーズがますます便利に。

露出根面の変色を審美的回復 〈 MIオペーカー + MIローフロー(A4) 〉



硬質レジン前装冠の歯頸部破折リペアー 〈 MIオペーカー + MIフィル(A03+A3) 〉



## ジーシー MIオペーカー

色調 ●1色=0U(ユニバーサル)  
包装・希望医院価格 ●1包:1.9g(1.0mL)入  
シリンジ1本、フィリングチップⅢプラスチック2個、  
フィリングチップⅢニードル1個 フィリングチップ用キャップ  
1個  
管理医療機器 228AABZX00093000

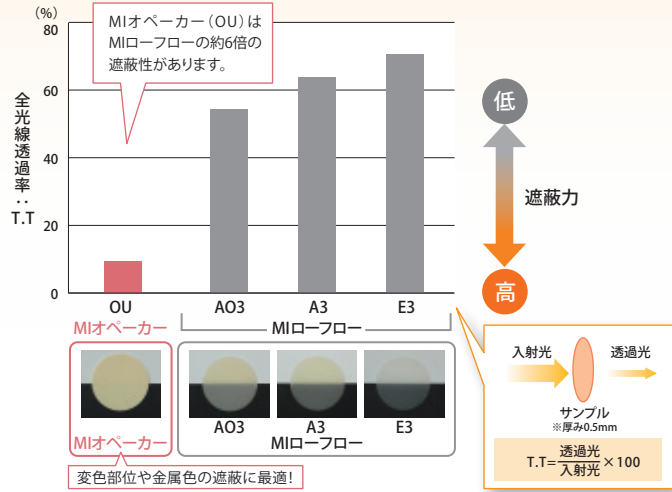
MI FILLING SERIES



## 優れた遮蔽性

MIオベーカーは遮蔽性に優れ、変色歯や着色歯、破折した前装冠の金属面を効果的に遮蔽できます。

### ■ 透過率



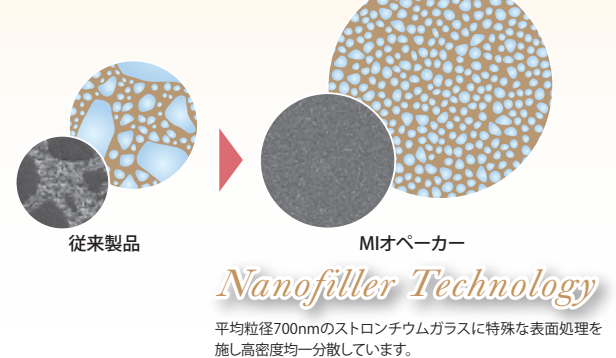
### ■ 遮蔽性シミュレーション



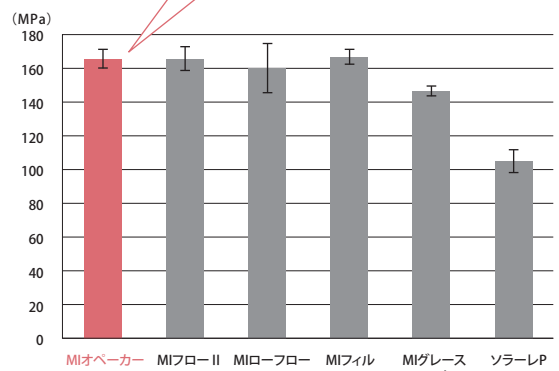
## ジーシー独自のナノフィラーテクノロジーによる高い強度

MIフィリングシリーズに共通のナノサイズフィラーを採用。長期的に審美性を維持する高い強度を実現しています。

### ■ SEM像 (×1000)



### ■ 3点曲げ強さ



## 硬質レジン前装冠歯頸部破折のリペアー



修復部位を一層削り新鮮面を出す



エッチング処理  
▶5秒間放置 ▶水洗 ▶乾燥



レジン部のみG-マルチプライマーでシランカップリング処理  
▶マイルドエアで乾燥



### G-マルチプライマー

2種の接着性モノマーに、シランカップリング剤を配合し、すべての材料に対応する強固な1液性のプライマーです。  
管理医療機器 228AABZX00003000



### G-プレミオ ボンド

塗布後、待ち時間なしで乾燥・光照射が行えるボンディング材。補綴物の口腔内リペアーにも便利です。  
管理医療機器 226AABZX00098000



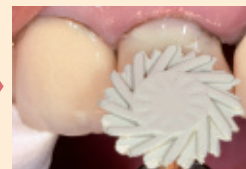
メタル、レジン部にG-プレミオボンドで処理  
▶0~10秒間放置  
▶強圧エア5秒間乾燥  
▶5秒間光照射



メタルにMIオベーカーを塗布、光照射  
▶10秒間光照射



MIフィル (AO3、A3) を築盛、光照射  
▶10秒間光照射



形態修正、研磨 (マイジニング FP9769F)



完成

<使用上のご注意> 一回の塗布厚さは0.5mmまでとし、10秒光照射 (LED) してください。光照射し難い部位は長めに照射してください。

※色調は印刷のため、現品と若干異なることがあります。  
※掲載の情報は2021年2月現在のものです。

ご使用に際しては、必ず製品の添付文書をお読みください。

発売元 株式会社 ジーシー / 製造販売元 株式会社 ジーシーデンタルプロダクツ

東京都文京区本郷3丁目2番14号

愛知県春日井市鳥居松町2丁目285番地

DIC (デンタルインフォメーションセンター)

お客様窓口 ☎ 0120-416480

受付時間9:00a.m.~5:00p.m. (土曜日、日曜日、祭日を除く)

http://www.gcdental.co.jp

支店

●東京 (03)3813-5751 ●大阪 (06)4790-7333

営業所

●北海道 (011)729-2130 ●名古屋 (052)757-5722

●東北 (022)207-3370 ●九州 (092)441-1286