

表面にさっと塗って、光照射するだけで簡単長持ちコーティング!
ナノフィラー配合で耐久性の高いつや出し&キャラクタライズ!



硬質レジン、
コンポジットレジンの
つや出しに。



クリアー

1] つや落ちした硬質レジン

クリアーで簡単つや出し



コンポジットレジンや
セットした硬質レジンの
シェード調整に。

Aプラス



コンポジットレジンや硬質レジンの
小窩裂溝に。

レッドブラウン



歯頸部コンポジットレジン充填



Aプラス塗布



咬合面コンポジットレジン充填



レッドブラウン塗布

NANOCOAT Color

光重合型レジン表面滑沢キャラクタライズ材

ジーシー ナノコート® カラー

口腔内でダイレクトに、またラボサイドでも使用できます。

キャラクタライズ前



1 2の前装冠

1 ナノコートカラー塗布



新鮮面を出した後、ナノコートカラーを塗布。

2 光重合



光照射を行い、硬化させます。

完成



仕上げにクリアー(またはクリアーH.V)でコーティングすると、よりきれいに仕上がります。

ラボサイドでは…



照射器	照射時間
ラボライト LV-III (II)	5分
プチライト PL-I	5分

照射器と照射時間

照射器	照射時間
G-ライト※1	40秒
ハロゲンランプ照射器	40秒
フリッポ (ファイバーロッド 430) ※2	8秒

※1 G-ライト以外のLEDを採用した歯科用可視光線照射器については、有効波長域が400~515nmのものを使用してください。

※2 フリッポ以外のキセノンランプを採用した歯科用可視光線照射器については、有効波長域が400~450nmのものを使用してください。

より自然な表現ができる充実の色調ラインナップ

ナノコートカラーは、クリアー 2 種類と各シェードの彩度アップ3色、キャラクタライズ用12色の多彩なラインナップを揃えています。各色とも単独での使用はもちろん、混ぜ合わせて使用することも可能。天然歯の色調に合わせた自然なキャラクタライズを実現します。

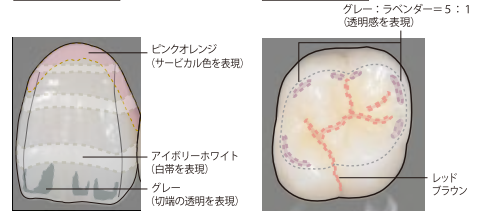
★ スターターセット ● アドバンスセット

つや出し コーティング 希釈	<ul style="list-style-type: none"> つや出しとして 仕上げのコーティング材として、各キャラクタライズの希釈材として「クリアー」と、クリアーより粘度の高い「クリアーHV」の2ラインナップ 	
各シェードの 彩度アップ	<ul style="list-style-type: none"> コンポジットレジンや硬質レジン、人工歯（硬質レジン歯）の彩度が低い場合に A、B、Cそれぞれのシェードで、彩度をアップすることが可能 例) A プラスを塗布すると、A 2 → A 3 	
キャラクタライズ	<ul style="list-style-type: none"> 白帯、クラック、小窩裂溝など様々な色調の表現に 各キャラクタライズの混色が可能 	

キャラクタライズ例

前歯 (簡便法)

白歯 (咬合面)



臨床例 (パーシャルデンチャー)

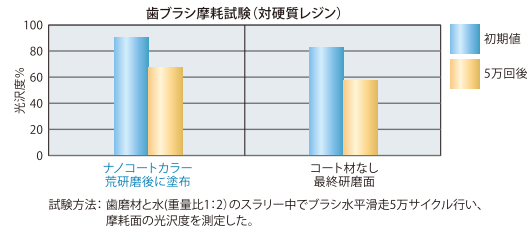
天然歯に合わせて逼真な歯をキャラクタライズ、より自然なパーシャルデンチャーに仕上がります。




優れた耐久性によりつや&キャラクタライズが長持ち

ジーシー独自のナノフィラーテクノロジーを採用することで、耐久性が高い表面滑沢キャラクタライズ材の開発に成功。さっと塗って光照射するだけで、研磨は不要。簡単につや出しとキャラクタライズが可能です。

つやが長持ち!!



剥がれにくい!!



ナノフィラーテクノロジーとは?

従来技術

フィラーなし

従来技術

フィラーあり

ナノフィラーテクノロジー

単一分散

※イメージ図
フィラーなしでは劣化が早い。フィラーを入れても従来技術ではフィラーが凝集しやすく偏摩耗する。
フィラーが単一分散されているため、劣化しにくく、つやが長持ちします。

過酷な歯ブラシ摩耗試験後でも、ナノコートカラーを塗布した面は最終研磨した硬質レジンとほぼ同等の高い光沢度を保ちます。キャラクタライズも剥がれにくく、安心して表面にご使用いただけます。



スターターセット

1 歯 = A プラス (2.6mL) 1本、レッドブラウン (2.6mL) 1本、クリアー (5mL) 1本、平筆No. 1B (付替用) 1本、丸筆No. 1B (付替用) 1本、筆用ハンドル (ホワイト) 1本、ディスクパレット3枚、ディスクパレット 遮光カバー1個、使用説明チャート



アドバンスセット

1 歯 = ホワイト (2.6mL) 1本、アイボリーホワイト (2.6mL) 1本、イエロー (2.6mL) 1本、オレンジ (2.6mL) 1本、ピンクオレンジ (2.6mL) 1本、ピンク (2.6mL) 1本、レッドブラウン (2.6mL) 1本、オリーブ (2.6mL) 1本、ラベンダー (2.6mL) 1本、グレー (2.6mL) 1本、ブルー (2.6mL) 1本、レッド (2.6mL) 1本、クリアー (5mL) 1本、平筆No. 1B (付替用) 5本、丸筆No. 1B (付替用) 5本、筆用ハンドル (ホワイト、アイボリー) 各1本、ディスクパレット5枚、ディスクパレット 遮光カバー1個、使用説明チャート、ケース

光重合型レジン表面滑沢キャラクタライズ材
ジーシー ナノコート® カラー

包装 ●
【単品包装】
キャラクタライズ用 (全15色) = A プラス、B プラス、C プラス、ホワイト、アイボリーホワイト、イエロー、オレンジ、ピンクオレンジ、ピンク、レッドブラウン、オリーブ、ラベンダー、グレー、ブルー、レッド (各2.6mL) 1本
つや出し・コーティング・希釈用 (2種類) = クリアー、クリアーHV (各5mL) 1本

ナノコートカラー関連製品



平筆No. 1B
丸筆No. 1B
筆用ハンドル

※平筆・丸筆とも筆先のみで、筆用ハンドルと併せてご使用ください。

高分子系歯冠冠着色材料 歯科表面滑沢硬化材 管理医療機器 220AABZX00109000

※色調は印刷のため、現品と若干異なることがあります。
※掲載のジーシー研究所測定参考データは、2008年7月現在のものです。
※掲載の臨床写真は臨床例で製品の効能・効果を保証するものではありません。

ご使用に際しては、必ず製品の添付文書をお読みください。

発売元 **株式会社 ジーシー** / 製造販売元 **株式会社 ジーシーデンタルプロダクツ**
東京都板橋区蓮沼町76-1 愛知県春日井市鳥居松町2-285

DIC (デンタルインフォメーションセンター) フリーダイヤル ☎0120-416480
受付時間9:00a.m.~5:00p.m. (土曜日、日曜日、祭日を除く)
<http://www.gcdental.co.jp/>

支店 ●東京 (03) 3813-5751 ●大阪 (06) 4790-7333
営業所 ●北海道 (011) 729-2130 ●名古屋 (052) 757-5722
●東北 (022) 283-1751 ●九州 (092) 441-1286