



入れ歯洗浄剤

# ポリデント® フレッシュクレンズ®

泡でブラッシングする、新感覚の義歯洗浄剤



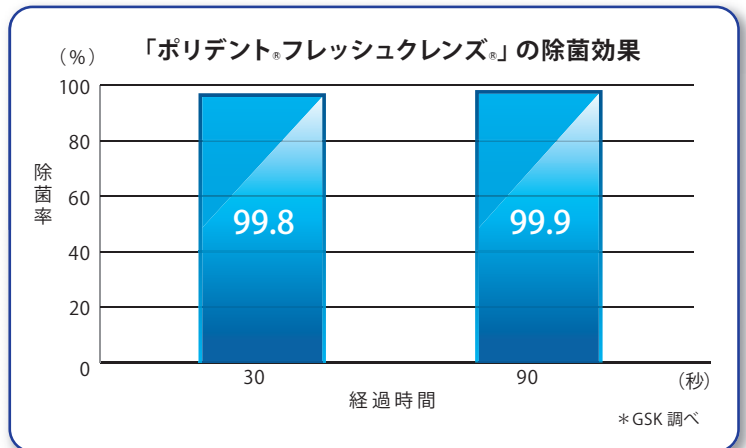
「ポリデント®フレッシュクレンズ®」は、泡によって義歯を手軽にすばやくブラッシングする、ワンプッシュタイプの義歯洗浄剤です。発泡錠タイプの「ポリデント®」製品と同等の除菌力を持ち\*、義歯装着時のミントの香りによる爽快感、既存の歯磨剤を使った洗浄に比べて義歯材質を損傷させない等の安全性も大幅に向上しました。

\*各製品の使用方法に従って使用した場合  
\*肺炎桿菌、ペイロネラ菌に対する除菌効果

## 99.9%の除菌効果を維持

発泡錠タイプの「ポリデント®」製品の99.9%\*の除菌力はそのまま維持しながら、きめ細かな泡が義歯のすみずみにゆき渡り、入り組んだ部分の落ちにくい汚れを包み込んでいきます。

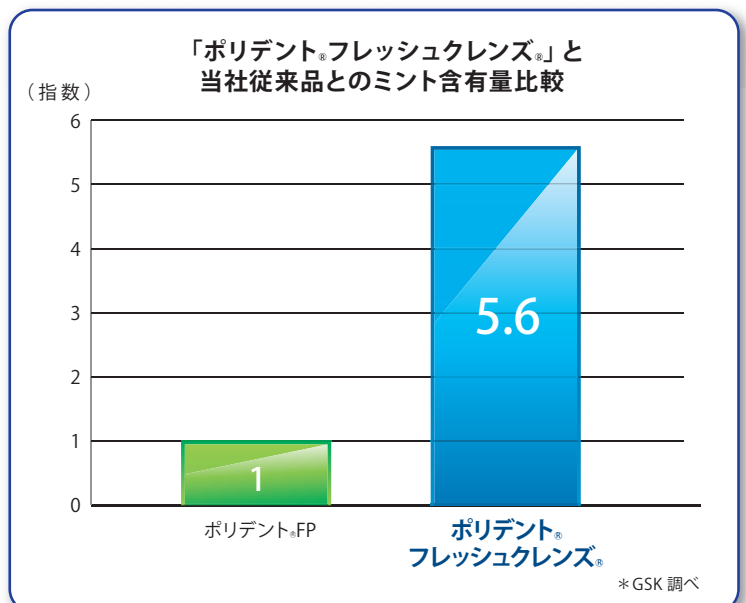
\*GSK調べ(90秒のブラッシングによる、in vitro)  
\*肺炎桿菌、ペイロネラ菌に対する除菌効果



## すすいだ後も爽快に

ミントの配合量は、発泡錠タイプ製品の5.6倍\*。優れた爽快感が得られます。ブラッシング後、流水で十分にすすいだあともミントの爽快感が持続します。

\*ポリデント®FP比較



## ワンプッシュで簡単洗浄

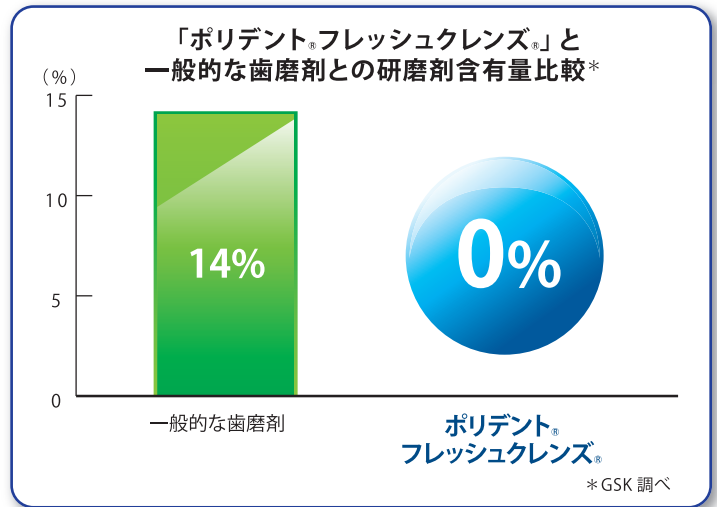
容器のポンプを押すと、適量の細かな泡タイプの洗浄剤が送出されます。義歯全体を60～90秒を目安にブラッシングをするだけで十分な洗浄が行なえます。

\*上顎の総義歯を洗浄する場合は2回のプッシュが目安となるが、義歯の大きさによりプッシュ回数は異なる。



## 研磨剤ゼロ、義歯を傷めない安心洗浄

「ポリドント®フレッシュクレンズ®」は、研磨剤無配合。そのため、レジジン材質を用いた義歯を傷つけることなく、安心して洗浄ができます。



## ●ポリドント®フレッシュクレンズ®の使用方法

**Step 1** 容器をよく振ってください。

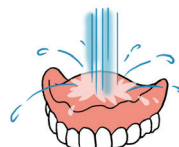
**Step 2** 適量を口腔内装具に押し出してください。  
(目安：上の総入れ歯でポンプ2押し分)



**Step 3** 60～90秒を目安に全体をブラシでみがいてください。



**Step 4** 流水でしっかりすすいでください。



\*必ず義歯を口中から取り出して使用する。



※色調は印刷のため、現品と若干異なることがあります。  
※掲載の価格は、2016年10月現在のものです。  
※価格は希望医院・患者価格です(希望医院価格には消費税は含まれておりません)。

ご使用に際しては、必ずボトルに記載されている  
使用上の注意および使用方法をお読みください。

発売元 **株式会社 ジーシー** / 販売元 **グラクソ・スミスクライン・コンシューマー・ヘルスケア・ジャパン株式会社** 原産国:アメリカ  
東京都文京区本郷3丁目2番14号 〒151-8566 東京都渋谷区千駄ヶ谷4丁目6番15号 GSKビル <http://polident.jp/>

DIC (デンタルインフォメーションセンター) 支店  
お客様窓口 ☎ **0120-416480** ●東京 (03)3813-5751 ●大阪 (06)4790-7333  
受付時間9:00a.m.~5:00p.m. (土曜日、日曜日、祭日を除く) 営業所  
●北海道 (011)729-2130 ●名古屋 (052)757-5722  
<http://www.gcdental.co.jp> ●東北 (022)207-3370 ●九州 (092)441-1286