

きちんと磨けていますか？

きれいに磨けているように
見えても…



こんなに磨き残しが…



正しいブラッシング
をしなければ

プラークは落とせません！

PROSPEC®



歯磨きを楽しく身につける！
デジタル絵本



※掲載内容は2022年12月現在のものです。
※印刷の都合上、実物と多少色・仕様が異なる場合がございます。
※無断転載、無断複製を禁じます。

発売元
株式会社 ジーシー お客様窓口 ☎0120-179418

受付時間9:00a.m.~5:00p.m. (土曜日、日曜日、祝日を除く)

歯の健康についての情報満載のホームページ <https://www.gc.dental/japan/education/public>

詳しくは当院の歯科医師・歯科衛生士にご相談ください。

GC



プロスペック®歯ブラシ

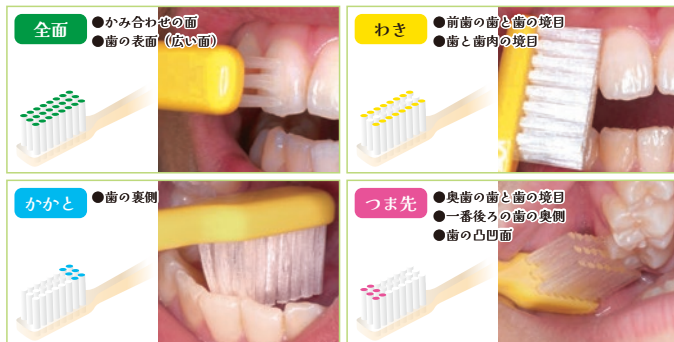
毛先磨きの
ポイント



きれいに磨くコツ

Point 1 毛先を狙ったところに垂直に当てる

歯ブラシの面を使い分ける



※当て方は一例です。

Point 2 毛先を効果的に動かす

軽い力で、歯1~2本分の幅で動かす

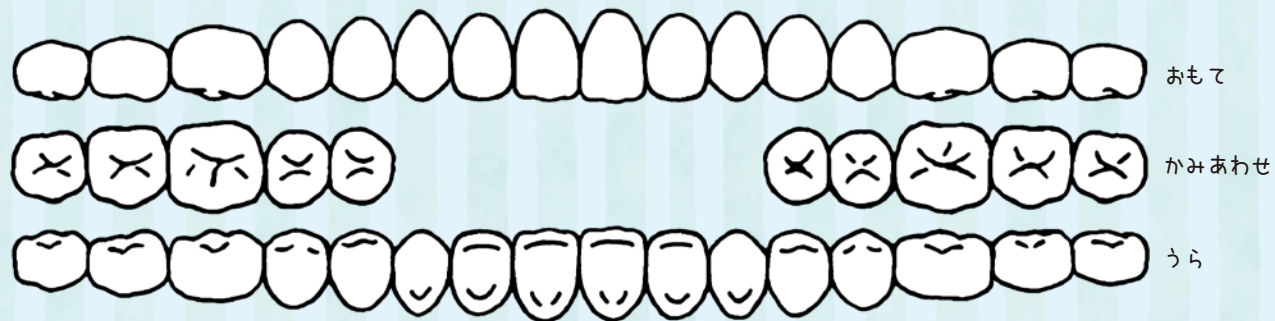


動画で確認



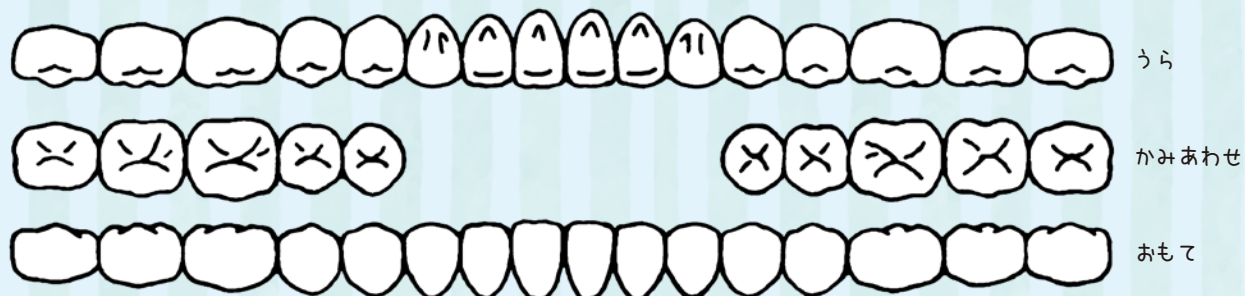
ここに気をつけましょう!

上



左

右



下

あなたにおすすめの歯ブラシは…

