




薬用ジェル ルシェロ ポイントケアジェル

- ①う蝕、歯周病、知覚過敏、歯石沈着に有効な5種の薬用成分
- ②操作性にすぐれ、細部に浸透しやすいジェル性状
- ③歯や歯肉にやさしい研磨剤・発泡剤無配合
- ④視認性が高く、適量がわかりやすいグリーンのジェル
- ⑤スッキリと爽快感あるミントフレーバー

※ペリオブラシや歯間ブラシ、ワンタフトブラシにも使用できます。



ペリオブラシ併用例



根面カリエス
フッ化ナトリウムの効果を期待し根面へ塗りこむ



インプラント周囲粘膜炎
CPCとグリチルレチン酸の効果を期待しインプラント周囲溝へ塗布



成分●[溶剤]精製水、エタノール [湿潤剤]濃グリセリン、プロピレングリコール [薬用成分]乳酸アルミニウム、ポリリン酸ナトリウム、フッ化ナトリウム(フッ素)、塩化セチルピリジニウム、β-グリチルレチン酸 [pH調整剤]クエン酸ナトリウム、水酸化ナトリウム、クエン酸 [粘結剤]キサンタンガム、カラギーナン [可溶剤]ポリオキシエチレン硬化ヒマシ油 [香味剤]香料(クラーリセージタイプ) [清涼剤]ℓ-メントール [防腐剤]パラベン [着色剤]黄色4号、青色1号

ruscello®

PROFESSIONAL CARE SERIES

プロフェッショナル ケア シリーズ

今までにない新しい選択。
プロフェッショナル『ruscello』。



Since 1921
100 years of Quality in Dental



院内指導用ハンドル
ルシェロ院内指導用ハンドル
(オートクレーブ可)

材質●ポリフェニルサルホン (PPSU)
包装●1本

※本製品には替ブラシは付属しておりません。



歯間ブラシ
ルシェロ歯間ブラシ
替ブラシ(医院用)

種類●7種=4S, SSS, SS, S, M, L, LL
包装●各種1函:替ブラシ40個、着脱ケース1個

※ルシェロ歯間ブラシ、ペリオブラシNO.1T/NO.2Tは、セルフケア用の包装もご用意しております。



ペリオブラシ
ルシェロペリオブラシ
替ブラシ(医院用) No.1T

毛のかたさ●やわらかめ
タフト径●φ約2.4mm
毛の長さ●約8.5mm
包装●1函:替ブラシ10個、着脱ケース1個

ルシェロペリオブラシ
替ブラシ(医院用) No.2T

毛のかたさ●やわらかめ
タフト径●φ約3.2mm
毛の長さ●約8.5mm
包装●1函:替ブラシ10個、着脱ケース1個



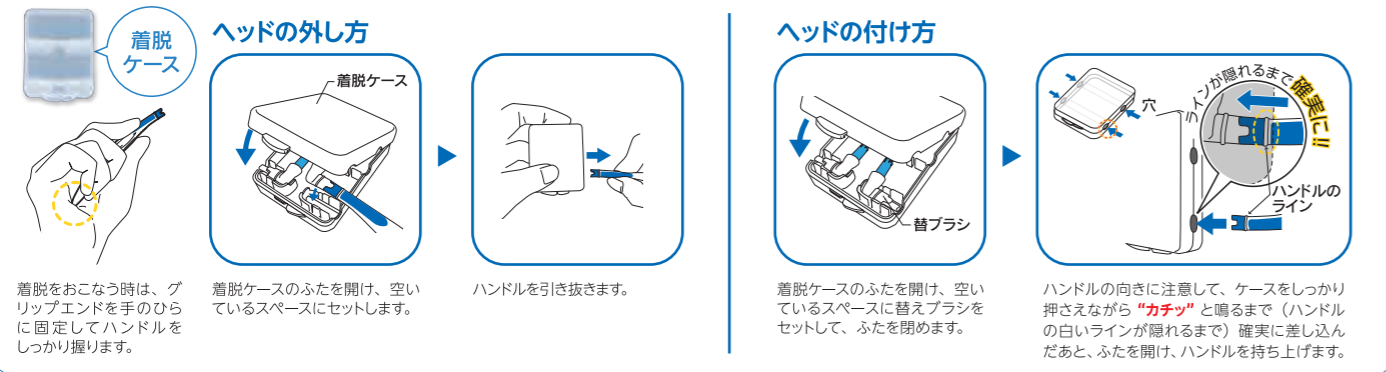
薬用ジェル [医薬部外品] <薬用ハミガキ>
ルシェロ ポイントケアジェル

[販売名] ジーシー薬用ポイントケアジェル
香味●ハーブミント
内容量●30g
包装●1函:1本

包装●希望患者価格●1函:1本=¥730(税込)
製造販売元 日本ゼット株式会社
東京都新宿区西新宿1丁目26番2号



替ブラシ交換が簡単な着脱ケース



※着脱ケースはオートクレーブ滅菌することはできません。使用後は十分に洗浄し、過酢酸やグルタラルール等で薬液消毒を行ってください。

※掲載情報は2024年3月現在のものです。
※製品の仕様および外観は改良のため予告なく変更することがありますので、ご了承ください。
※色調は印刷のため現品と若干異なることがあります。
※会社名、製品名称等は各社の商標または登録商標です。

ご使用に際しては、必ず使用上の注意事項をお読みください。

発売元 株式会社 ゼーシー
東京都文京区本郷3丁目2番14号

カスタマーサービスセンター
お客様窓口 ☎0120-416480
受付時間9:00a.m.~5:00p.m.(土曜日、日曜日、祝日を除く)
<https://www.gc.dental/japan/>

支店
●東京(03)3813-5751 ●大阪(06)4790-7333
営業所
●北海道(011)729-2130 ●名古屋(052)757-5722
●東北(022)207-3370 ●九州(092)441-1286

iPhoneも Androidも
App Store Google Play
どちらもコチラのQRでOK!
推奨OS/バージョンはiOS:14.0以上、Android:10.0以上です。

ジーシー
公式アプリ

ルシェロ院内指導用ハンドル(オートクレーブ可)
ルシェロペリオブラシ替ブラシ(医院用)
ルシェロ歯間ブラシ 替ブラシ(医院用)
ルシェロ ポイントケアジェル

目的に合わせて選び、やさしくケア。

プロフェッショナルケアに効果的な機能性と操作性を備えた、プロフェッショナルのための「ruscello」!

滅菌対応で衛生的に繰り返し使用できる ルシェロ院内指導用ハンドル

(オートクレーブ可)

オートクレーブ滅菌対応の繰り返し使用可能なハンドル。ルシェロ歯間ブラシ、ルシェロペリオブラシを装着し使用できます。ハンドルは患者さん用と同じ形状のため、院内で指導された方法を患者さん自身が自宅で再現しやすくなっています。



歯間ブラシ
(ディスポーザブル)

ペリオブラシ
(ディスポーザブル)

使いやすいハンドルネック

臼歯部にも容易に届く



グリップエンドが手に乗せられ
安定感のある握りやすいロングハンドル



(ほぼ原寸大)

オートクレーブ滅菌対応



患者さん用と同じハンドル形状




患者さん用

院内指導用

※ルシェロ院内指導用ハンドルに装着した替ブラシは、ルシェロ院内指導用ハンドル以外のハンドルに再装着しないでください。脱落の恐れがあります。

使い分け可能なアングル



ブラシの向きを変えることで使いやすいアングルが選べます。

コストパフォーマンスの高さとバリエーションの多さがポイント

ルシェロ歯間ブラシ 替ブラシ (医院用)

(ディスポーザブル)

TBI、PTC (Professional Tooth Cleaning) 等、院内での使用に おすすめの大容量パックをご用意しました。



種類 4S SSS SS S M L LL
通過径 φ0.6mm~ φ0.7mm~ φ0.8mm~ φ1.2mm~ φ1.5mm~ φ2.0mm~ φ2.4mm~

■ 使用目安

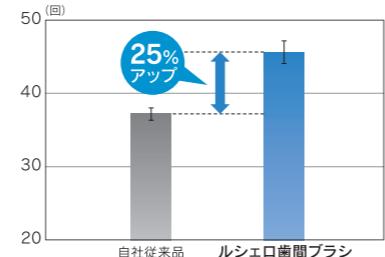
使用目安	歯間ブラシ		ペリオブラシ	
	4S	SSS	SS	LL
歯間部	○	○	○	○
歯頸部	—	—	—	—
歯周ポケット	—	—	—	—
歯肉溝	—	—	—	—
補綴周囲	○	○	○	○
根分岐部	—	—	—	—
歯根面	—	—	—	—

高強度ワイヤー&ルートコーティングで耐久性アップ



ルートコーティング樹脂がワイヤーの動きに合わせて柔軟にサポート。

■ ワイヤー折曲耐久性試験 (ワイヤー径φ0.3mm)



複数の歯間空隙がある症例 SSSとMを併用し、インナーアングルでの舌側から挿入を指導。

ブラシの届きにくいハイリスク部位のプラーク除去に ルシェロペリオブラシ替ブラシ (医院用)

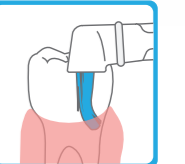
(ディスポーザブル)

歯周ポケット、インプラントや補綴装置周囲等、リスクの高い部位を低侵襲的にケアする新しいタイプのブラシです。

- ・歯周ポケット等へ挿入しやすい、テーパー毛
- ・歯肉にもやさしい、やわらかめの毛
- ・プラークを確認しやすいブルーのブラシ

使用時のポイントと注意

毛先がしなるくらいの力加減で、歯周ポケットや歯間部等に挿入し、やさしく掃くように動かしプラークを除去してください。使用時の適正圧はブローピング圧と同等の20~25gです。



種類

NO.1T 細め

タフト径: φ約2.4mm
毛の長さ: 約8.5mm



届きにくかった細部のプラークが容易に、かつ安全に除去できます



歯周ポケットへ使用した症例

左下6近心 PD: 4mm BOP: +
従来はプラスチック製PMTC器材に対応しており金属や歯肉へのダメージを懸念していた。ペリオブラシNO.1Tは歯周ポケットヘスムースに挿入でき低侵襲的なプラーク除去が可能。



インプラント周囲溝へ使用した症例

カントウアがついた上部構造のためインプラント周囲溝ヘスケラーを挿入することが難しく、従来はシリンジ洗浄で対応。ペリオブラシNO.1Tはインプラント周囲溝へ容易に挿入でき、低侵襲かつ確実なプラーク除去が可能。



多数歯連結補綴物へ使用した症例

従来は超音波スケラー(プラスチックチップ)で対応していたが、ペリオブラシNO.1Tは狭窄した鼓形空隙ヘスムースに挿入でき、より簡便・確実にプラーク除去が可能。



前歯部歯間部へ使用した症例

ブラケットアングルを防ぎクリーニングを促すため、歯間ブラシではなくペリオブラシNO.1Tでプラーク除去をおこなう。

NO.2T 太め

タフト径: φ約3.2mm
毛の長さ: 約8.5mm



安定した操作感で効率の良いプラークコントロールができます



歯間部とボンテック下部へ使用した症例

左下567ブリッジ
炎症: - BOP: - プラーク: +
舌側面観ではボンテック下部など空隙が大きい。



従来は、プラスチック製PMTC器材とボンテックに特殊デンタルフロス・コンタクトにデンタルフロスで対応しており、複数の器材の使い分けが煩雑であった。



空隙が狭く見える頬側のボンテック下部や歯間部でもペリオブラシNO.2Tは1本で効率よくプラーク除去が可能。

※患者さんも、歯ブラシ+補助用具1種類ならと使用を快諾



右側67インプラント
炎症: - BOP: - プラーク: +
従来は、ブラシ・カップなどを用いたPMTCとデンタルフロスで対応していたが、上部構造の豊隆が大きく、器材が到達しにくかった。ペリオブラシNO.2Tは、インプラント周囲組織、上部構造に傷をつけず連結下部、アバットメント周囲など1本で細かい部分にまで毛先が届き、確実なプラーク除去が可能。

※炎症が見られたり、ポケットが深い場合はNO.1Tへ変更