



Sandrine, 34 ans
Traitée avec **EXPERIENCE L**

Pourquoi faire un traitement ?


Trouver et corriger les raisons de la malposition des dents. Ensuite les replacer de façon harmonieuse pour un plus beau sourire.

Combien de temps dure un traitement ?

Un traitement dure en moyenne 12 à 36 mois. Une fois débuté, il faudra le poursuivre jusqu'à la fin pour obtenir le résultat escompté.

Objectif Résultat

En utilisant les produits GC Orthodontics, votre praticien a fait le choix de la qualité. Il met tout en oeuvre pour vous apporter le meilleur résultat et le meilleur confort tout au long de votre traitement.



Cachet du cabinet _____

Ces dispositifs médicaux de classe II sont des produits de santé réglementés qui portent, au titre de cette réglementation, le marquage CE. Ils ne sont pas directement remboursés par la Sécurité Sociale mais font l'objet d'une prise en charge dans le cadre du traitement.

99-16FO-1200 Rev01-06/2019

GC Orthodontics Europe GmbH

Tél. : +33 1 77 45 65 61 · info.gco.france@gc.dental



EXPERIENCE™
L/LSB

Les traitements linguaux
auto-ligaturants



Experts in Orthodontics

www.gcorthodontics.eu

EXPERIENCE L et
EXPERIENCE LSB
La nouvelle génération
d'appareils fixes auto-ligaturants
avec le profil plat.

Esthétique : Le positionnement de l'attache sur la face interne de la dent (position linguale) le rend complètement invisible.



Confort : Cette nouvelle technologie donne à votre orthodontiste la possibilité d'utiliser des forces plus légères, pour des résultats identiques. Les EXPERIENCES L / LSB offrent donc un meilleur confort que les autres traitements.

Hygiène : L'absence de ligature élastique autour du bracket diminue le nombre de bactéries gravitant autour de l'appareil. Cela diminue les risques d'inflammation de gencives et l'apparition de taches sur les dents. Quand on a un appareil dentaire, il est indispensable d'avoir une très bonne hygiène buccale et de se brosser les dents après chaque repas.



Comment fonctionne un appareil auto-ligurant ?

Les trois éléments essentiels de l'appareil dentaire :

- **L'attache (ou bracket)** qui se colle sur la dent et servira de guide pour la positionner idéalement en fin de traitement.
- **L'arc en métal (moteur de l'appareil)** qui va s'insérer dans l'attache pour pousser ou tirer la dent jusqu'à ce qu'elle trouve sa position finale dans les trois dimensions de l'espace.
- **Le clip (pour les attaches auto-ligurantes)** qui va maintenir l'arc dans la gorge de l'attache. L'arc sera remplacé plusieurs fois durant le traitement.

SL Product




Les indications contenues dans cette brochure vous sont données à titre indicatif. Seul votre orthodontiste est compétent pour établir le diagnostic et vous prescrire un traitement adapté. Les durées de traitement varient d'un patient à l'autre. **Demandez à votre orthodontiste quel appareil sera le mieux adapté à votre traitement.**

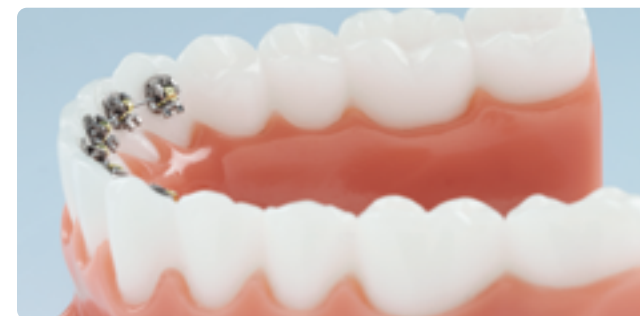
Orthodontie linguale, une solution invisible pour votre traitement.

L'orthodontie linguale consiste à corriger la mauvaise position des dents en utilisant un appareil fixe collé sur la surface interne des dents. Le résultat obtenu avec un traitement lingual est identique à un traitement traditionnel, mais avec l'esthétique d'un appareil invisible.

La solution linguale peut être envisagée pour toute personne qui présente un parodonte (gencive et os) en bonne santé. Avec les attaches linguales, que vous soyez adulte ou adolescent il y a toujours une solution adaptée à un problème particulier.



EXPERIENCE L



EXPERIENCE LSB