



Alexandra, 40 ans traitée avec  
**EXPERIENCE mini ceramic**

## Pourquoi faire un traitement ?


Trouver et corriger les raisons de la malposition des dents. Ensuite les replacer de façon harmonieuse pour un plus beau sourire.

## Combien de temps dure un traitement ?

Un traitement dure en moyenne 12 à 36 mois. Une fois débuté, il faudra le poursuivre jusqu'à la fin pour obtenir le résultat escompté.

## Objectif Résultat

En utilisant les produits GC Orthodontics, votre praticien a fait le choix de la qualité. Il met tout en oeuvre pour vous apporter le meilleur résultat et le meilleur confort tout au long de votre traitement.



Cachet du cabinet

Ces dispositifs médicaux de classe II sont des produits de santé réglementés qui portent, au titre de cette réglementation, le marquage CE. Ils ne sont pas directement remboursés par la Sécurité Sociale mais font l'objet d'une prise en charge dans le cadre du traitement.

**GC Orthodontics Europe GmbH**

Tél. : +33 1 77 45 65 61 · [info.gco.france@gc.dental](mailto:info.gco.france@gc.dental)



99-12FO-1200 REV00-01.2020



**EXPERIENCE™**  
metal

**EXPERIENCE™**  
mini ceramic

Les traitements auto-ligaturants  
métalliques et mini céramiques.

**GC**

**GC**

Experts in Orthodontics

[www.gcorthodontics.eu](http://www.gcorthodontics.eu)

## EXPERIENCE mini ceramic et EXPERIENCE metal La nouvelle génération d'appareils fixes auto-ligaturants.

**Esthétique :** Le remplacement de la ligature élastique par un clip métallique blanchi au rhodium maintient l'appareil toujours discret et propre, même quand les rendez-vous sont espacés.

**Confort :** Cette nouvelle technologie donne à votre orthodontiste la possibilité d'utiliser des forces plus légères, pour des résultats identiques. Les rendez-vous sont généralement plus espacés sans rallonger la durée globale du traitement. Moins de déplacements sont à prévoir.

**Hygiène :** L'absence de ligature élastique autour du bracket diminue le nombre de bactéries gravitant autour de l'appareil. Cela diminue les risques d'inflammation de gencives et l'apparition de taches sur les dents. Quand on a un appareil dentaire, il est indispensable d'avoir une très bonne hygiène buccale et de se brosser les dents après chaque repas.




## Comment fonctionne un appareil auto-ligaturant ?

Les trois éléments essentiels de l'appareil dentaire :

- **L'attache (ou bracket)** qui se colle sur la dent et servira de guide pour positionner idéalement la dent en fin de traitement.
- **L'arc en métal (moteur de l'appareil)** qui va s'insérer dans l'attache pour pousser ou tirer la dent jusqu'à ce qu'elle trouve sa position finale dans les trois dimensions de l'espace.
- **Le clip (pour les attaches auto-ligurantes)** qui va maintenir l'arc dans la gorge de l'attache. L'arc sera remplacé plusieurs fois durant le traitement.

SL Product



Les indications contenues dans cette brochure vous sont données à titre indicatif. Seul votre orthodontiste est compétent pour établir le diagnostic et vous prescrire un traitement adapté. Les durées de traitement varient d'un patient à l'autre. **Demandez à votre orthodontiste quel appareil sera le mieux adapté à votre traitement.**


## Mini céramique ou métal ?

Grâce à leur petite taille et leur aspect toujours propre (absence de ligature), les appareils EXPERIENCE metal sont discrets et confortables.

Pour rendre votre appareil encore plus esthétique, votre orthodontiste peut vous proposer EXPERIENCE mini ceramic. Ces minis attaches translucides rendent votre traitement presque invisible. La partie métallique (clip) est aussi blanchie afin de donner un aspect « couleur dent » à tout votre appareil. Dans certaines situations, l'utilisation d'attaches en céramique n'est pas indiquée. Votre orthodontiste vous conseillera.



EXPERIENCE mini ceramic avec les arcs esthétiques.



EXPERIENCE metal.