



Maelle, 16 ans
Traitée avec **EXPERIENCE mini
metal Rhodium**

Pourquoi faire un traitement ?


Trouver et corriger les raisons de la malposition des dents. Ensuite les replacer de façon harmonieuse pour un plus beau sourire.

Combien de temps dure un traitement ?

Un traitement dure en moyenne 12 à 36 mois. Une fois débuté, il faudra le poursuivre jusqu'à la fin pour obtenir le résultat escompté.

Objectif Résultat

En utilisant les produits GC Orthodontics, votre praticien a fait le choix de la qualité. Il met tout en oeuvre pour vous apporter le meilleur résultat et le meilleur confort tout au long de votre traitement.



Cachet du cabinet _____

Ces dispositifs médicaux de classe II sont des produits de santé réglementés qui portent, au titre de cette réglementation, le marquage CE. Ils ne sont pas directement remboursés par la Sécurité Sociale mais font l'objet d'une prise en charge dans le cadre du traitement.

GC Orthodontics Europe GmbH

Tél. : +33 1 77 45 65 61 · info.gco.france@gc.dental

GC

99-21|FO-1200 Rev03-06/19



EXPERIENCE™
mini métal

Brackets mini métal esthétique
auto-ligaturants

GC

Experts en Orthodontie
www.gcorthodontics.eu

EXPERIENCE mini métal La nouvelle génération d'appareils fixes auto-ligaturants avec un profil plat.

Esthétique : moins épais, la ligature élastique est remplacée par un clip métallique. Encore plus discret pour la version totalement blanchie au rhodium, l'appareil est toujours propre, même quand les rendez-vous sont espacés.



Crochets auto-ligaturants



Crochets standard avec ligatures élastiques

Confort : Cette nouvelle technologie donne à votre orthodontiste la possibilité d'utiliser des forces plus légères, pour des résultats identiques. Les rendez-vous sont généralement plus espacés sans rallonger la durée globale du traitement. Moins de déplacements sont à prévoir.

Hygiène : L'absence de ligature élastique autour du bracket diminue le nombre de bactéries gravitant autour de l'appareil. Cela diminue les risques d'inflammation de gencives et l'apparition de taches sur les dents. Quand on a un appareil dentaire, il est indispensable d'avoir une très bonne hygiène buccale et de se brosser les dents après chaque repas.



Comment fonctionne un appareil auto-ligaturant ?

Les trois éléments essentiels de l'appareil dentaire :

- **L'attache (ou bracket)** qui se colle sur la dent et servira de guide pour la positionner idéalement en fin de traitement.
- **L'arc en métal (moteur de l'appareil)** qui va s'insérer dans l'attache pour pousser ou tirer la dent jusqu'à ce qu'elle trouve sa position finale dans les trois dimensions de l'espace.
- **Le clip (pour les attaches auto-ligurantes)** qui va maintenir l'arc dans la gorge de l'attache. L'arc sera remplacé plusieurs fois durant le traitement.

SL Product



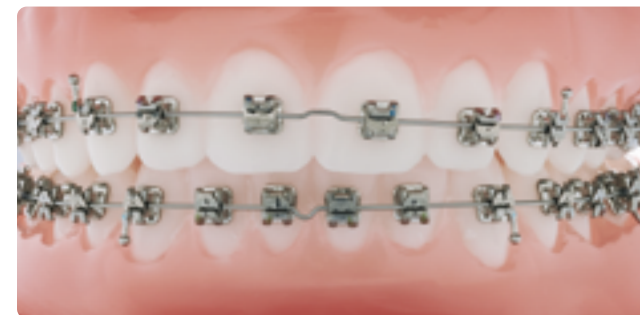
Les indications contenues dans cette brochure vous sont données à titre indicatif. Seul votre orthodontiste est compétent pour établir le diagnostic et vous prescrire un traitement adapté. Les durées de traitement varient d'un patient à l'autre. **Demandez à votre orthodontiste quel appareil sera le mieux adapté à votre traitement.**

Avec ou sans traitement Rhodium ?

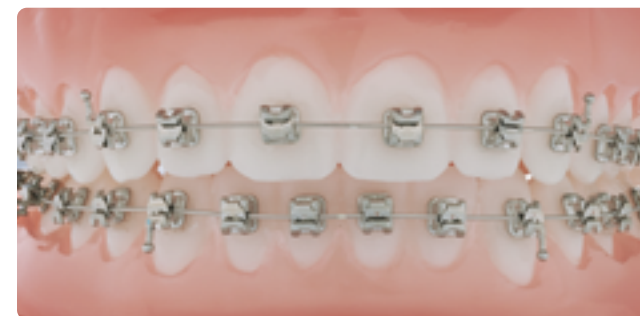
Grâce à leur petite taille et leur aspect toujours propre (absence de ligature), les appareils EXPERIENCE mini métal sont discrets et confortables.

Pour rendre votre appareil encore plus esthétique, votre orthodontiste peut vous proposer EXPERIENCE mini métal Rhodium.

Ces attaches blanchies au rhodium (matériau bio compatible), rendent votre appareil moins visible donc plus discret dans la vie de tous les jours. Demandez conseil à votre orthodontiste.



EXPERIENCE mini métal



Rh EXPERIENCE mini métal Rhodium